
Ergebnisse

Umfrage 442693

Anzahl der Datensätze in dieser Abfrage:	102
Gesamtzahl der Datensätze dieser Umfrage:	102
Anteil in Prozent:	100.00%

Zusammenfassung für Altercorona

Bitte geben Sie Ihr Alter an.

Berechnung	Ergebnis
Anzahl	91
Summe	2608.000000
Standard Abweichung	13.41
Durchschnitt	28.66
Minimum	18.000000
1ter Viertelwert (Q1 unteres Quartil)	21
2ter Viertelwert (Mittleres Quartil)	23
3ter Viertelwert (Q3 Oberes Quartil)	28
Maximum	76.000000

***Null-Werte werden in Berechnungen ausgelassen**

Q1 und Q3 werden berechnet durch die minitab-Methode

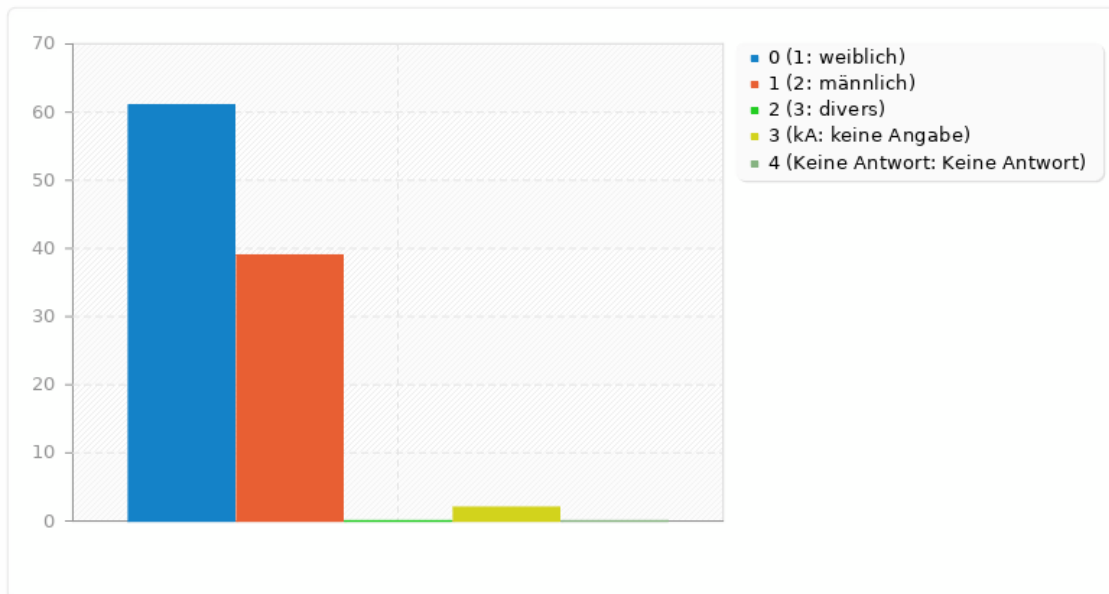
Zusammenfassung für Geschlechtcorona

Bitte geben Sie Ihr Geschlecht an.

Antwort	Anzahl	Prozent
weiblich (1)	61	59.80%
männlich (2)	39	38.24%
divers (3)	0	0.00%
keine Angabe (kA)	2	1.96%
Keine Antwort	0	0.00%

Zusammenfassung für Geschlechtcorona

Bitte geben Sie Ihr Geschlecht an.



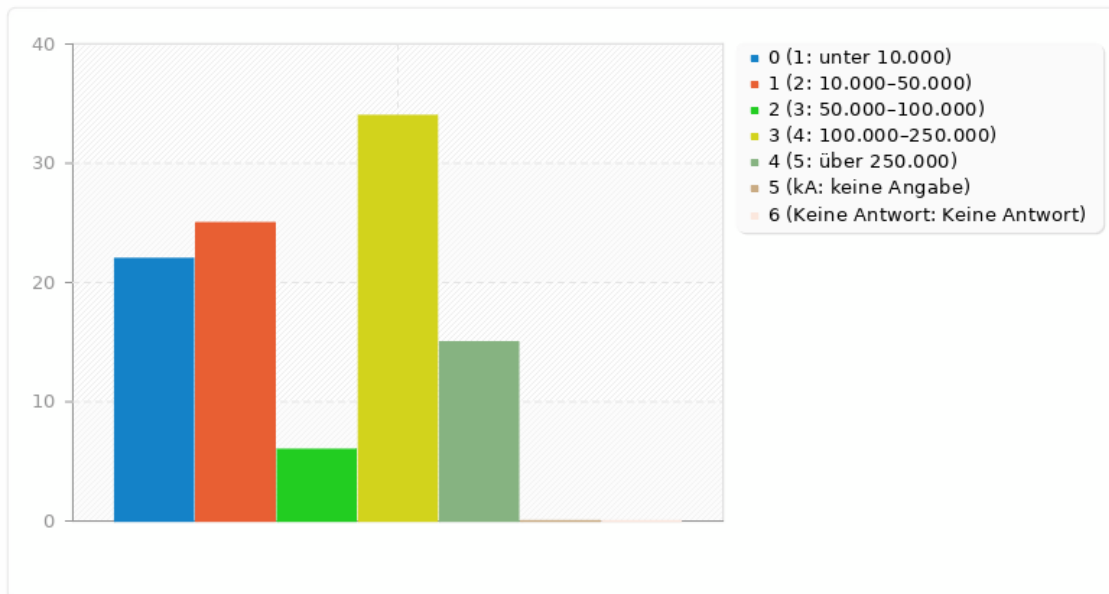
Zusammenfassung für Gemeindecorona

Wie viele Menschen leben in der Gemeinde, in der Sie momentan wohnen?

Antwort	Anzahl	Prozent
unter 10.000 (1)	22	21.57%
10.000–50.000 (2)	25	24.51%
50.000–100.000 (3)	6	5.88%
100.000–250.000 (4)	34	33.33%
über 250.000 (5)	15	14.71%
keine Angabe (kA)	0	0.00%
Keine Antwort	0	0.00%

Zusammenfassung für Gemeindecorona

Wie viele Menschen leben in der Gemeinde, in der Sie momentan wohnen?



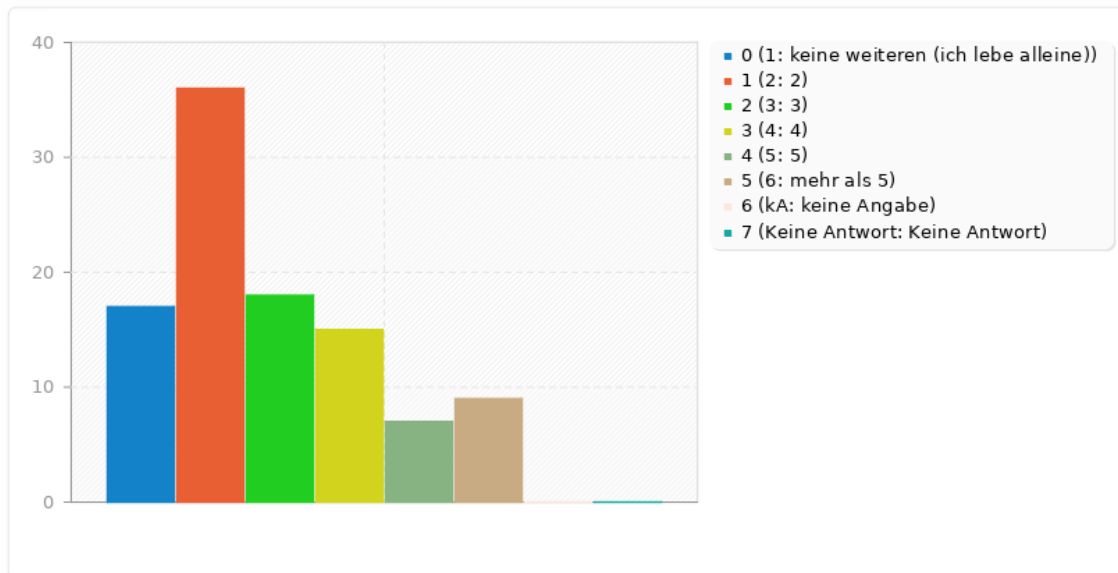
Zusammenfassung für Haushaltcorona

Wie viele Menschen leben in Ihrem Haushalt?

Antwort	Anzahl	Prozent
keine weiteren (ich lebe alleine) (1)	17	16.67%
2 (2)	36	35.29%
3 (3)	18	17.65%
4 (4)	15	14.71%
5 (5)	7	6.86%
mehr als 5 (6)	9	8.82%
keine Angabe (kA)	0	0.00%
Keine Antwort	0	0.00%

Zusammenfassung für Haushaltcorona

Wie viele Menschen leben in Ihrem Haushalt?



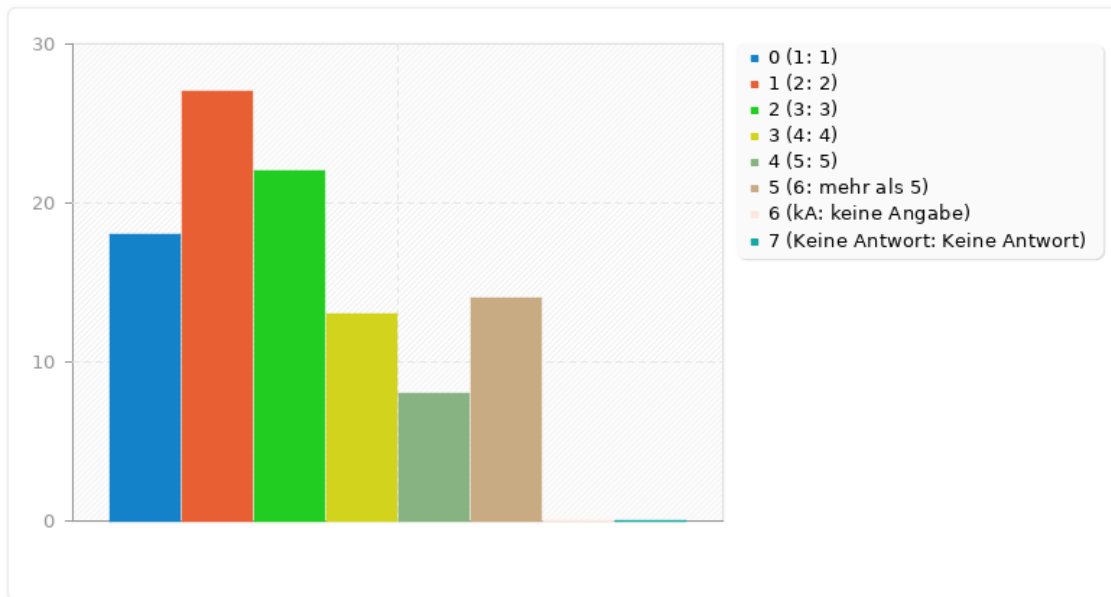
Zusammenfassung für Zimmercorona

Wie viele Zimmer (ohne Küche, Bad und Keller) stehen Ihnen in Ihrer Wohnung zur Verfügung? Hierzu zählen sowohl Zimmer, die sich in Ihrer alleinigen Benutzung befinden (z.B. privates WG-Zimmer), als auch Zimmer zur Mitbenutzung (z.B. gemeinschaftlich genutztes Wohnzimmer).

Antwort	Anzahl	Prozent
1 (1)	18	17.65%
2 (2)	27	26.47%
3 (3)	22	21.57%
4 (4)	13	12.75%
5 (5)	8	7.84%
mehr als 5 (6)	14	13.73%
keine Angabe (kA)	0	0.00%
Keine Antwort	0	0.00%

Zusammenfassung für Zimmercorona

Wie viele Zimmer (ohne Küche, Bad und Keller) stehen Ihnen in Ihrer Wohnung zur Verfügung? Hierzu zählen sowohl Zimmer, die sich in Ihrer alleinigen Benutzung befinden (z.B. privates WG-Zimmer), als auch Zimmer zur Mitbenutzung (z.B. gemeinschaftlich genutztes Wohnzimmer).



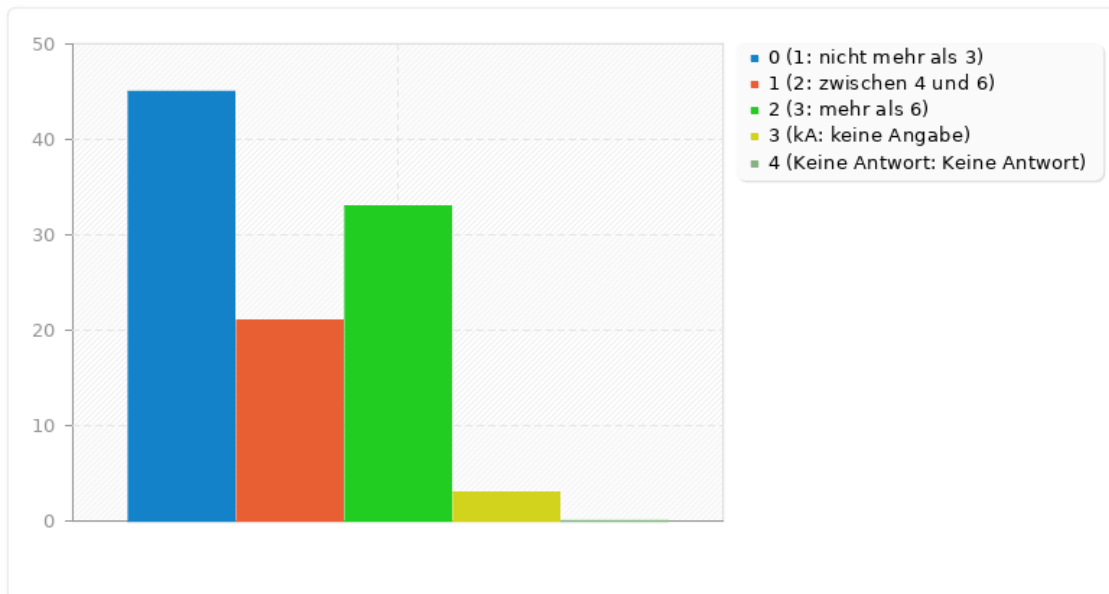
Zusammenfassung für Regale2corona

Wie viele Bücherregale gibt es ungefähr in der Wohnung bzw. dem Haus Ihrer Eltern?

Antwort	Anzahl	Prozent
nicht mehr als 3 (1)	45	44.12%
zwischen 4 und 6 (2)	21	20.59%
mehr als 6 (3)	33	32.35%
keine Angabe (kA)	3	2.94%
Keine Antwort	0	0.00%

Zusammenfassung für Regale2corona

Wie viele Bücherregale gibt es ungefähr in der Wohnung bzw. dem Haus Ihrer Eltern?



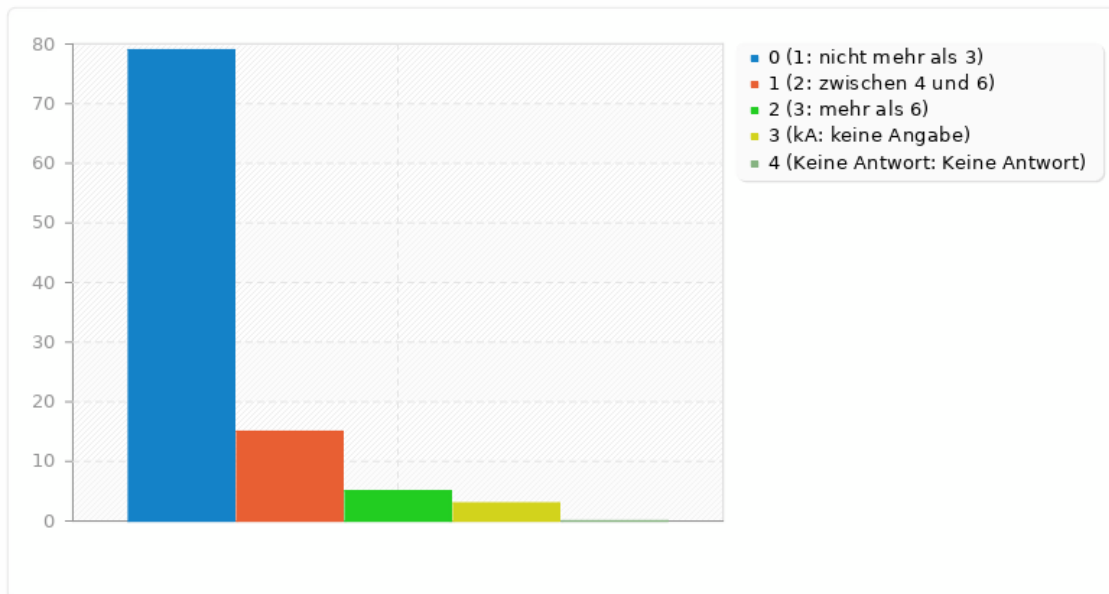
Zusammenfassung für Regale1corona

Wie viele Bücherregale besitzen Sie selbst?

Antwort	Anzahl	Prozent
nicht mehr als 3 (1)	79	77.45%
zwischen 4 und 6 (2)	15	14.71%
mehr als 6 (3)	5	4.90%
keine Angabe (kA)	3	2.94%
Keine Antwort	0	0.00%

Zusammenfassung für Regale1corona

Wie viele Bücherregale besitzen Sie selbst?



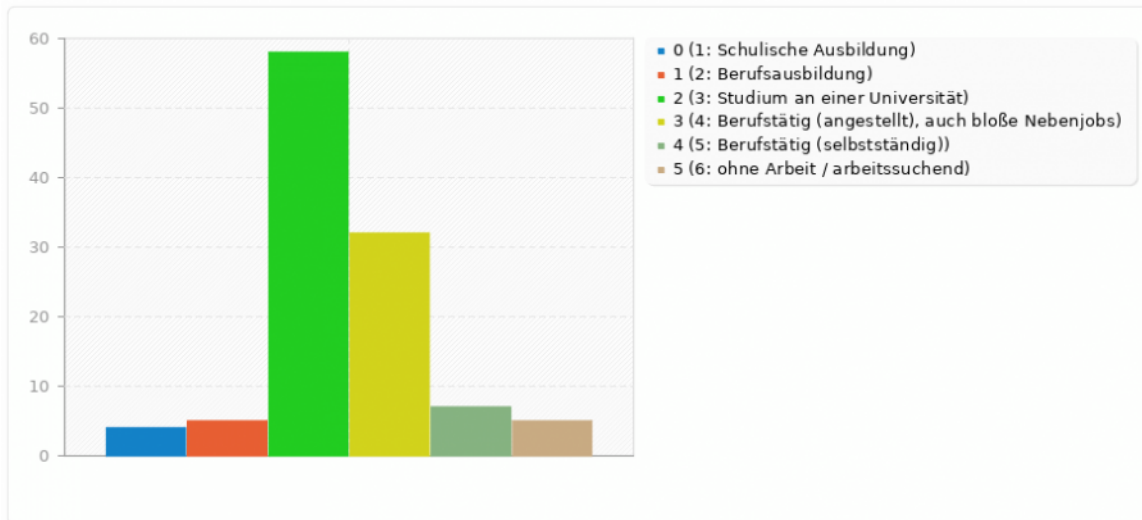
Zusammenfassung für Arbeitcorona

Bitte geben Sie Ihre aktuelle Tätigkeit an.

Antwort	Anzahl	Prozent
Schulische Ausbildung (1)	4	3.92%
Berufsausbildung (2)	5	4.90%
Studium an einer Universität (3)	58	56.86%
Berufstätig (angestellt), auch bloße Nebenjobs (4)	32	31.37%
Berufstätig (selbstständig) (5)	7	6.86%
ohne Arbeit / arbeitssuchend (6)	5	4.90%

Zusammenfassung für Arbeitcorona

Bitte geben Sie Ihre aktuelle Tätigkeit an.



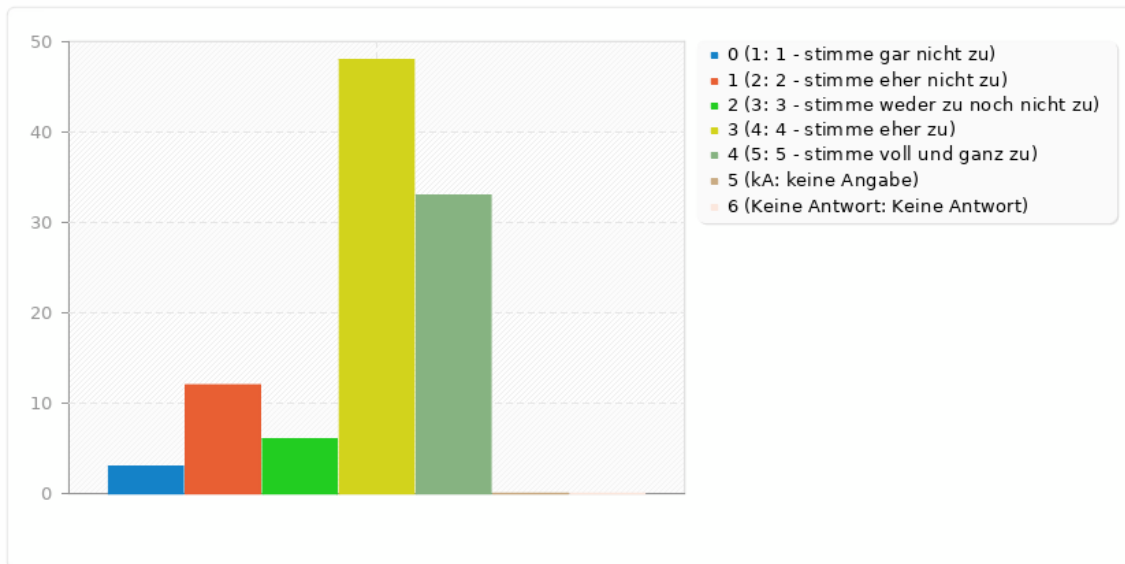
Zusammenfassung für einhaltungregeln(1)[Ich habe mich an die Regeln zur Kontaktbeschränkung im privaten Bereich und in geschlossenen Räumen stets gehalten.]

Im Folgenden wollen wir wissen, wie sehr Sie sich im Jahr 2021 (noch) an die geltenden „Corona-Regeln“ gehalten haben. Bitte kreuzen Sie an, inwieweit Sie den folgenden Aussagen zustimmen.

Antwort	Anzahl	Prozent
1 - stimme gar nicht zu (1)	3	2.94%
2 - stimme eher nicht zu (2)	12	11.76%
3 - stimme weder zu noch nicht zu (3)	6	5.88%
4 - stimme eher zu (4)	48	47.06%
5 - stimme voll und ganz zu (5)	33	32.35%
keine Angabe (kA)	0	0.00%
Keine Antwort	0	0.00%

Zusammenfassung für einhaltungsregeln(1)[Ich habe mich an die Regeln zur Kontaktbeschränkung im privaten Bereich und in geschlossenen Räumen stets gehalten.]

Im Folgenden wollen wir wissen, wie sehr Sie sich im Jahr 2021 (noch) an die geltenden „Corona-Regeln“ gehalten haben. Bitte kreuzen Sie an, inwieweit Sie den folgenden Aussagen zustimmen.



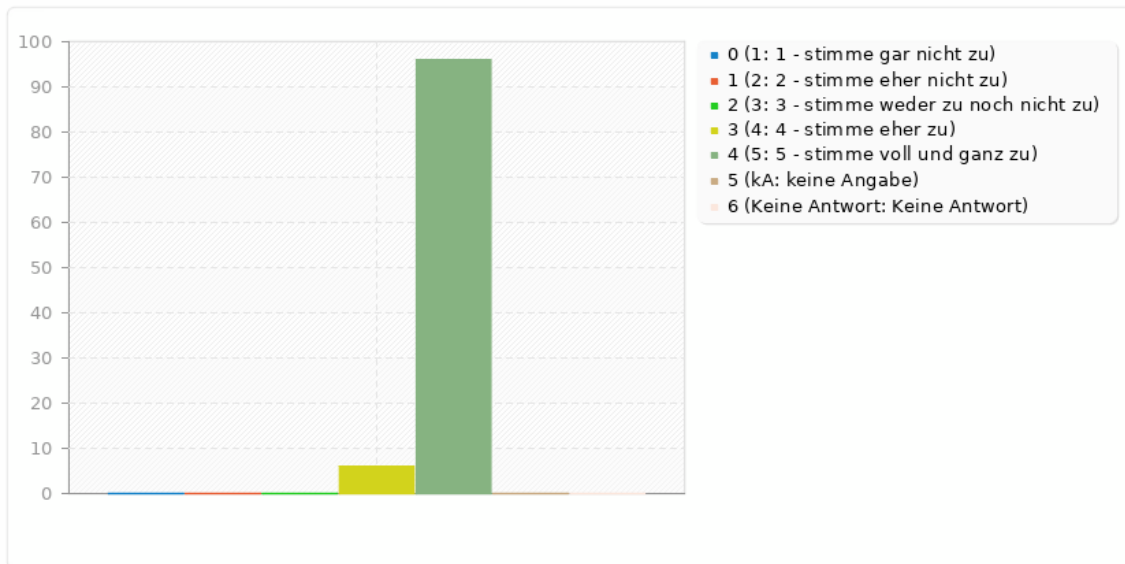
Zusammenfassung für einhaltungregeln(2)[Ich habe mich in öffentlichen, geschlossenen Bereichen (z.B. Supermarkt, Bahn, ...) stets an die Maskenpflicht gehalten.]

Im Folgenden wollen wir wissen, wie sehr Sie sich im Jahr 2021 (noch) an die geltenden „Corona-Regeln“ gehalten haben. Bitte kreuzen Sie an, inwieweit Sie den folgenden Aussagen zustimmen.

Antwort	Anzahl	Prozent
1 - stimme gar nicht zu (1)	0	0.00%
2 - stimme eher nicht zu (2)	0	0.00%
3 - stimme weder zu noch nicht zu (3)	0	0.00%
4 - stimme eher zu (4)	6	5.88%
5 - stimme voll und ganz zu (5)	96	94.12%
keine Angabe (kA)	0	0.00%
Keine Antwort	0	0.00%

Zusammenfassung für einhaltungregeln(2)[Ich habe mich in öffentlichen, geschlossenen Bereichen (z.B. Supermarkt, Bahn, ...) stets an die Maskenpflicht gehalten.]

Im Folgenden wollen wir wissen, wie sehr Sie sich im Jahr 2021 (noch) an die geltenden „Corona-Regeln“ gehalten haben. Bitte kreuzen Sie an, inwieweit Sie den folgenden Aussagen zustimmen.



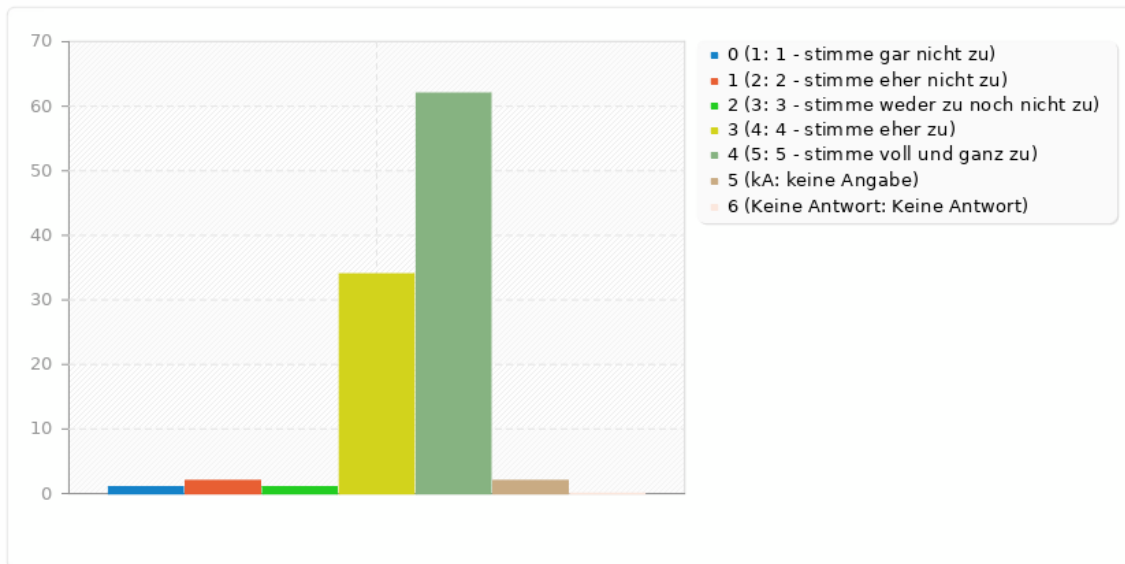
Zusammenfassung für einhaltungregeln(3)[Ich habe mich auf öffentlichen Plätzen mit geltender Maskenpflicht (z.B. Innenstadt) stets an die Maskenpflicht gehalten.]

Im Folgenden wollen wir wissen, wie sehr Sie sich im Jahr 2021 (noch) an die geltenden „Corona-Regeln“ gehalten haben. Bitte kreuzen Sie an, inwieweit Sie den folgenden Aussagen zustimmen.

Antwort	Anzahl	Prozent
1 - stimme gar nicht zu (1)	1	0.98%
2 - stimme eher nicht zu (2)	2	1.96%
3 - stimme weder zu noch nicht zu (3)	1	0.98%
4 - stimme eher zu (4)	34	33.33%
5 - stimme voll und ganz zu (5)	62	60.78%
keine Angabe (kA)	2	1.96%
Keine Antwort	0	0.00%

Zusammenfassung für einhaltungregeln(3)[Ich habe mich auf öffentlichen Plätzen mit geltender Maskenpflicht (z.B. Innenstadt) stets an die Maskenpflicht gehalten.]

Im Folgenden wollen wir wissen, wie sehr Sie sich im Jahr 2021 (noch) an die geltenden „Corona-Regeln“ gehalten haben. Bitte kreuzen Sie an, inwieweit Sie den folgenden Aussagen zustimmen.



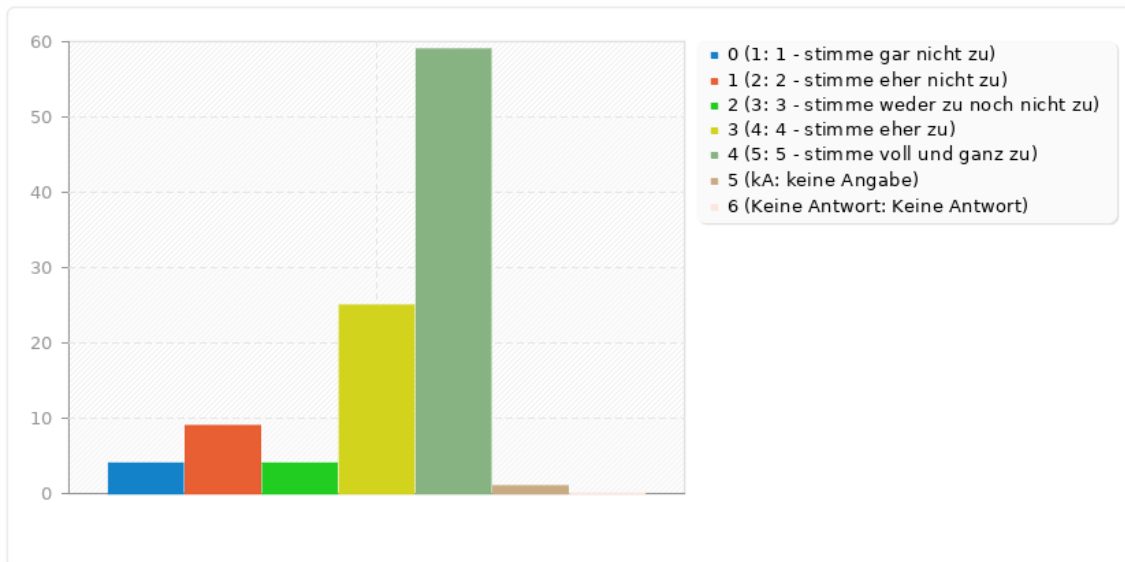
Zusammenfassung für einhaltungregeln(4)[Ich war nie während der Ausgangssperre ohne zugelassenen Grund draußen.]

Im Folgenden wollen wir wissen, wie sehr Sie sich im Jahr 2021 (noch) an die geltenden „Corona-Regeln“ gehalten haben. Bitte kreuzen Sie an, inwieweit Sie den folgenden Aussagen zustimmen.

Antwort	Anzahl	Prozent
1 - stimme gar nicht zu (1)	4	3.92%
2 - stimme eher nicht zu (2)	9	8.82%
3 - stimme weder zu noch nicht zu (3)	4	3.92%
4 - stimme eher zu (4)	25	24.51%
5 - stimme voll und ganz zu (5)	59	57.84%
keine Angabe (kA)	1	0.98%
Keine Antwort	0	0.00%

Zusammenfassung für einhaltungsregeln(4)[Ich war nie während der Ausgangssperre ohne zugelassenen Grund draußen.]

Im Folgenden wollen wir wissen, wie sehr Sie sich im Jahr 2021 (noch) an die geltenden „Corona-Regeln“ gehalten haben. Bitte kreuzen Sie an, inwieweit Sie den folgenden Aussagen zustimmen.



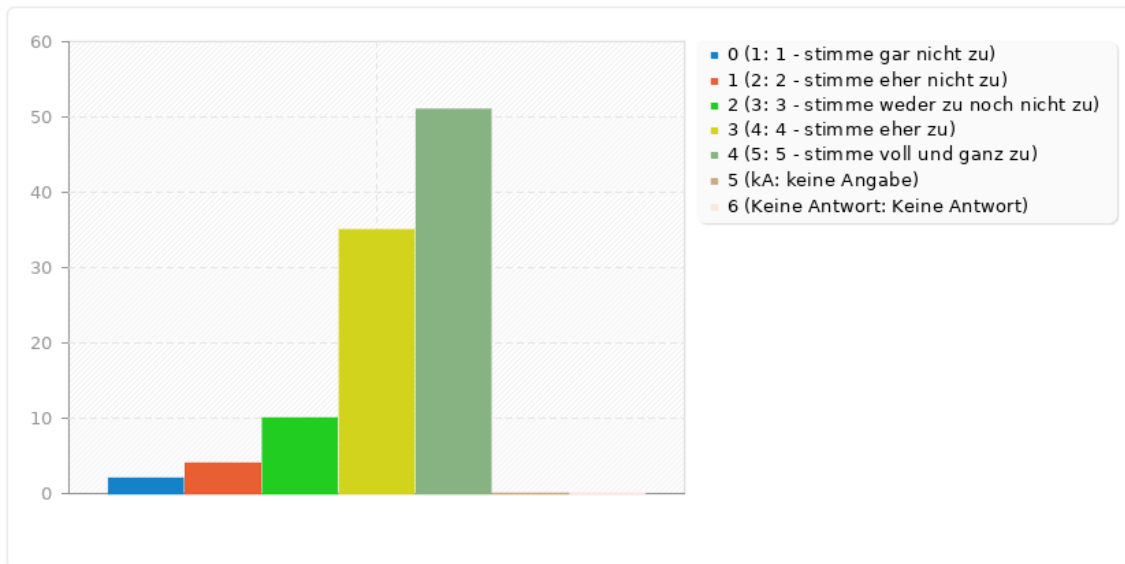
Zusammenfassung für einhaltungregeln(5)[Ich habe die Coronaregeln stets nach bestem Wissen und Gewissen eingehalten.]

Im Folgenden wollen wir wissen, wie sehr Sie sich im Jahr 2021 (noch) an die geltenden „Corona-Regeln“ gehalten haben. Bitte kreuzen Sie an, inwieweit Sie den folgenden Aussagen zustimmen.

Antwort	Anzahl	Prozent
1 - stimme gar nicht zu (1)	2	1.96%
2 - stimme eher nicht zu (2)	4	3.92%
3 - stimme weder zu noch nicht zu (3)	10	9.80%
4 - stimme eher zu (4)	35	34.31%
5 - stimme voll und ganz zu (5)	51	50.00%
keine Angabe (kA)	0	0.00%
Keine Antwort	0	0.00%

Zusammenfassung für einhaltungregeln(5)[Ich habe die Coronaregeln stets nach bestem Wissen und Gewissen eingehalten.]

Im Folgenden wollen wir wissen, wie sehr Sie sich im Jahr 2021 (noch) an die geltenden „Corona-Regeln“ gehalten haben. Bitte kreuzen Sie an, inwieweit Sie den folgenden Aussagen zustimmen.



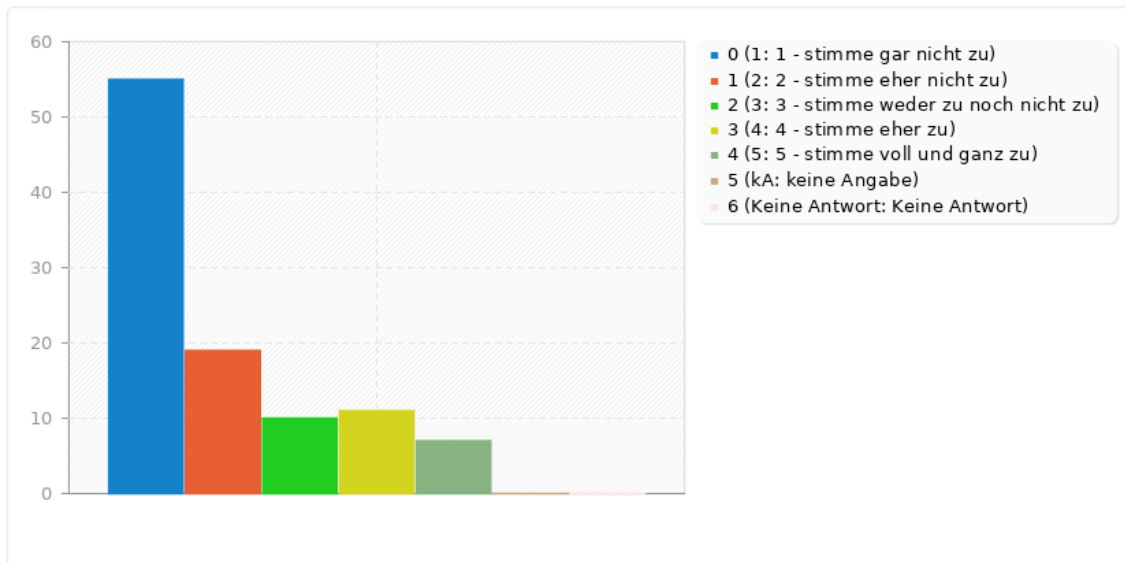
Zusammenfassung für einhaltungregeln(6)[Ich treffe mich nicht mit ungeimpften oder nicht genesenen Freunden.]

Im Folgenden wollen wir wissen, wie sehr Sie sich im Jahr 2021 (noch) an die geltenden „Corona-Regeln“ gehalten haben. Bitte kreuzen Sie an, inwieweit Sie den folgenden Aussagen zustimmen.

Antwort	Anzahl	Prozent
1 - stimme gar nicht zu (1)	55	53.92%
2 - stimme eher nicht zu (2)	19	18.63%
3 - stimme weder zu noch nicht zu (3)	10	9.80%
4 - stimme eher zu (4)	11	10.78%
5 - stimme voll und ganz zu (5)	7	6.86%
keine Angabe (kA)	0	0.00%
Keine Antwort	0	0.00%

Zusammenfassung für einhaltungregeln(6)[Ich treffe mich nicht mit ungeimpften oder nicht genesenen Freunden.]

Im Folgenden wollen wir wissen, wie sehr Sie sich im Jahr 2021 (noch) an die geltenden „Corona-Regeln“ gehalten haben. Bitte kreuzen Sie an, inwieweit Sie den folgenden Aussagen zustimmen.



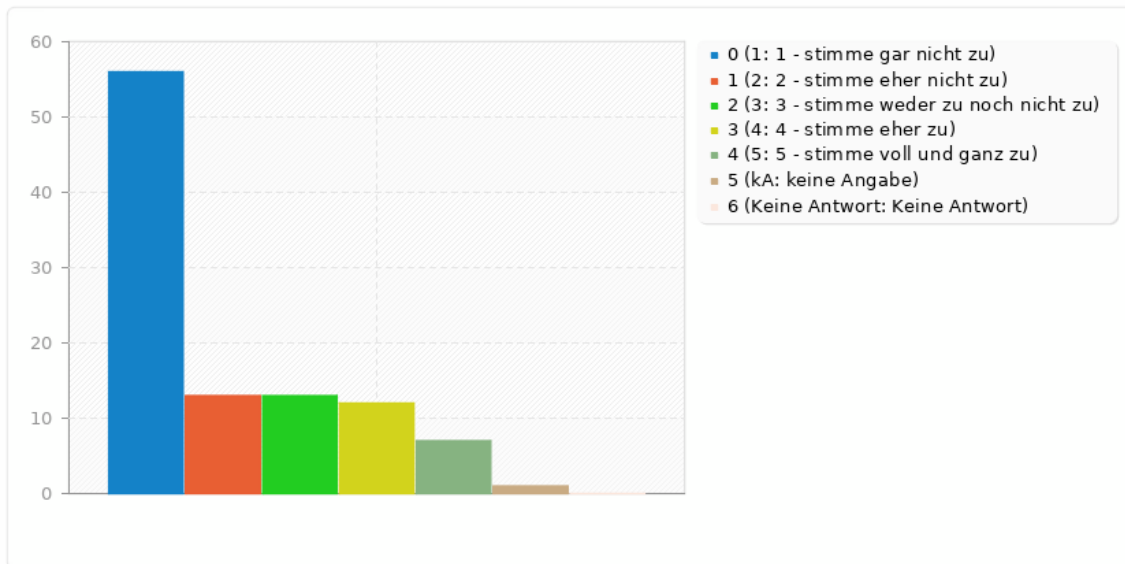
Zusammenfassung für einhaltungregeln(7)[Ich treffe mich nicht mit ungeimpften oder nicht genesenen Angehörigen.]

Im Folgenden wollen wir wissen, wie sehr Sie sich im Jahr 2021 (noch) an die geltenden „Corona-Regeln“ gehalten haben. Bitte kreuzen Sie an, inwieweit Sie den folgenden Aussagen zustimmen.

Antwort	Anzahl	Prozent
1 - stimme gar nicht zu (1)	56	54.90%
2 - stimme eher nicht zu (2)	13	12.75%
3 - stimme weder zu noch nicht zu (3)	13	12.75%
4 - stimme eher zu (4)	12	11.76%
5 - stimme voll und ganz zu (5)	7	6.86%
keine Angabe (kA)	1	0.98%
Keine Antwort	0	0.00%

Zusammenfassung für einhaltungregeln(7)[Ich treffe mich nicht mit ungeimpften oder nicht genesenen Angehörigen.]

Im Folgenden wollen wir wissen, wie sehr Sie sich im Jahr 2021 (noch) an die geltenden „Corona-Regeln“ gehalten haben. Bitte kreuzen Sie an, inwieweit Sie den folgenden Aussagen zustimmen.



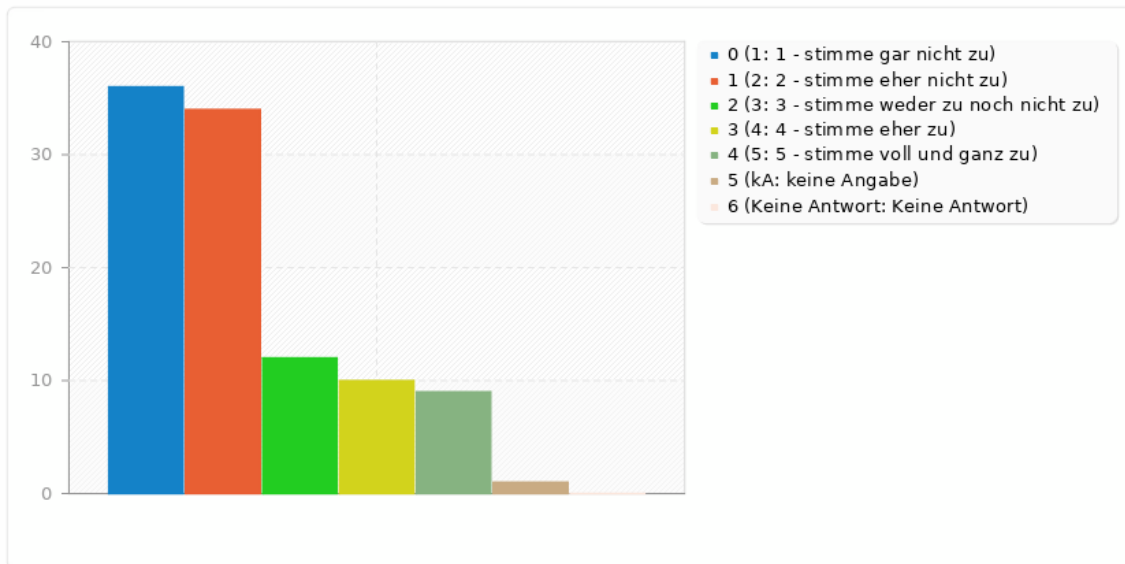
Zusammenfassung für einstellungenregeln(1)[Bei einer (Geburtstags-)Party darf man auch mal auf die vorgeschriebenen Kontaktbeschränkungen verzichten.]

Im Folgenden wollen wir mehr über Ihre Einstellungen zu den geltenden „Corona-Regeln“ im Jahr 2021 wissen. Bitte kreuzen Sie an, inwieweit Sie den folgenden Aussagen zustimmen.

Antwort	Anzahl	Prozent
1 - stimme gar nicht zu (1)	36	35.29%
2 - stimme eher nicht zu (2)	34	33.33%
3 - stimme weder zu noch nicht zu (3)	12	11.76%
4 - stimme eher zu (4)	10	9.80%
5 - stimme voll und ganz zu (5)	9	8.82%
keine Angabe (kA)	1	0.98%
Keine Antwort	0	0.00%

Zusammenfassung für einstellungenregeln(1)[Bei einer (Geburtstags-)Party darf man auch mal auf die vorgeschriebenen Kontaktbeschränkungen verzichten.]

Im Folgenden wollen wir mehr über Ihre Einstellungen zu den geltenden „Corona-Regeln“ im Jahr 2021 wissen. Bitte kreuzen Sie an, inwieweit Sie den folgenden Aussagen zustimmen.



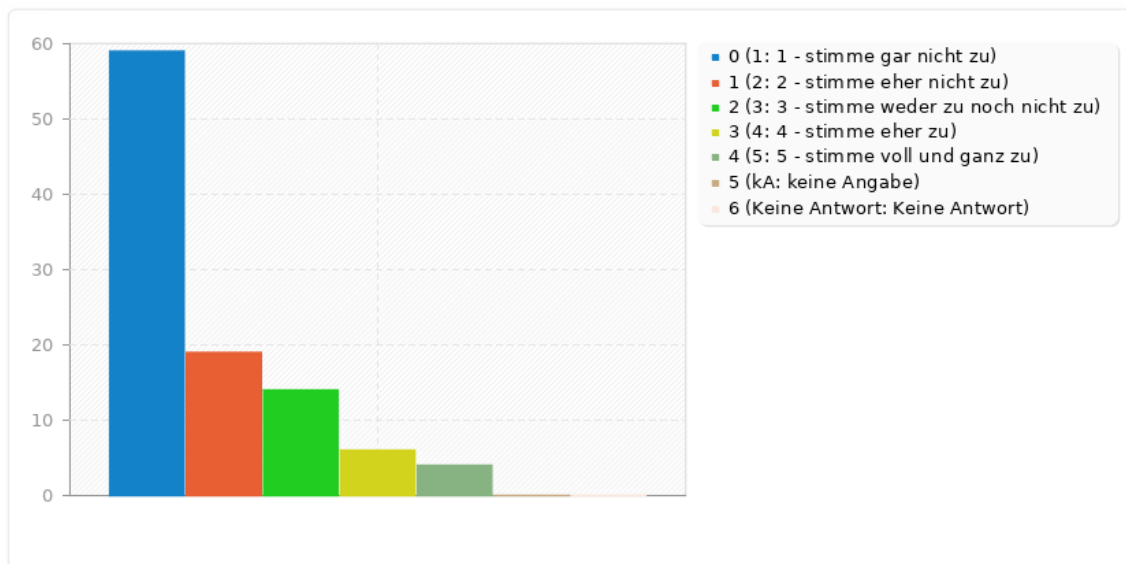
Zusammenfassung für einstellungenregeln(2)[Die Maskenpflicht schränkt meine Grundrechte unangemessen ein.]

Im Folgenden wollen wir mehr über Ihre Einstellungen zu den geltenden „Corona-Regeln“ im Jahr 2021 wissen. Bitte kreuzen Sie an, inwieweit Sie den folgenden Aussagen zustimmen.

Antwort	Anzahl	Prozent
1 - stimme gar nicht zu (1)	59	57.84%
2 - stimme eher nicht zu (2)	19	18.63%
3 - stimme weder zu noch nicht zu (3)	14	13.73%
4 - stimme eher zu (4)	6	5.88%
5 - stimme voll und ganz zu (5)	4	3.92%
keine Angabe (kA)	0	0.00%
Keine Antwort	0	0.00%

Zusammenfassung für einstellungenregeln(2)[Die Maskenpflicht schränkt meine Grundrechte unangemessen ein.]

Im Folgenden wollen wir mehr über Ihre Einstellungen zu den geltenden „Corona-Regeln“ im Jahr 2021 wissen. Bitte kreuzen Sie an, inwieweit Sie den folgenden Aussagen zustimmen.



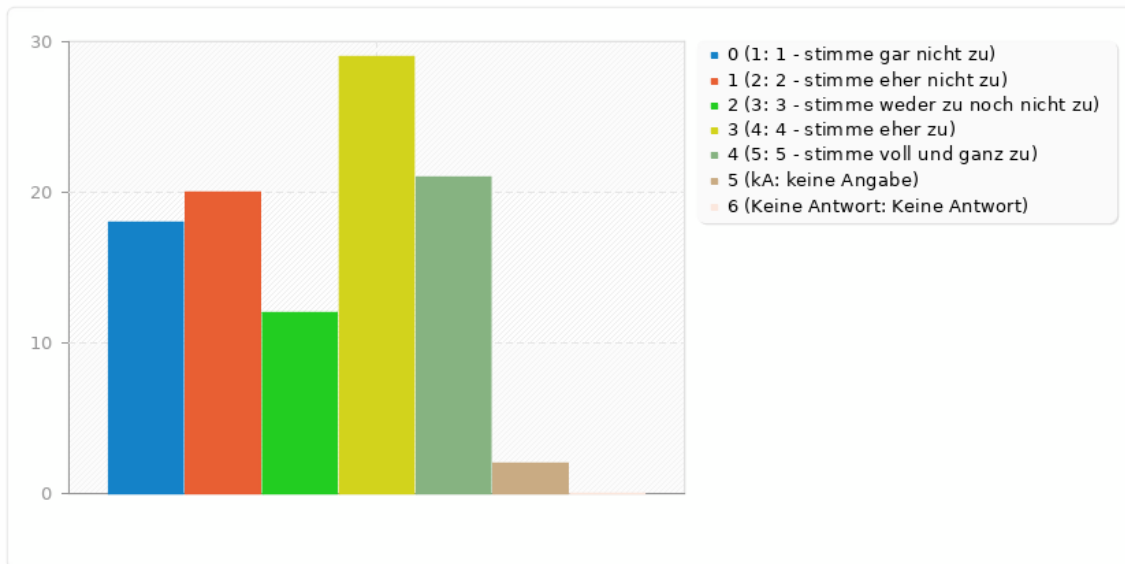
Zusammenfassung für einstellungenregeln(3)[Die Ausgangssperre, die zeitweise in einigen Städten und Bundesländern existierte, war überflüssig.]

Im Folgenden wollen wir mehr über Ihre Einstellungen zu den geltenden „Corona-Regeln“ im Jahr 2021 wissen. Bitte kreuzen Sie an, inwieweit Sie den folgenden Aussagen zustimmen.

Antwort	Anzahl	Prozent
1 - stimme gar nicht zu (1)	18	17.65%
2 - stimme eher nicht zu (2)	20	19.61%
3 - stimme weder zu noch nicht zu (3)	12	11.76%
4 - stimme eher zu (4)	29	28.43%
5 - stimme voll und ganz zu (5)	21	20.59%
keine Angabe (kA)	2	1.96%
Keine Antwort	0	0.00%

Zusammenfassung für einstellungenregeln(3)[Die Ausgangssperre, die zeitweise in einigen Städten und Bundesländern existierte, war überflüssig.]

Im Folgenden wollen wir mehr über Ihre Einstellungen zu den geltenden „Corona-Regeln“ im Jahr 2021 wissen. Bitte kreuzen Sie an, inwieweit Sie den folgenden Aussagen zustimmen.



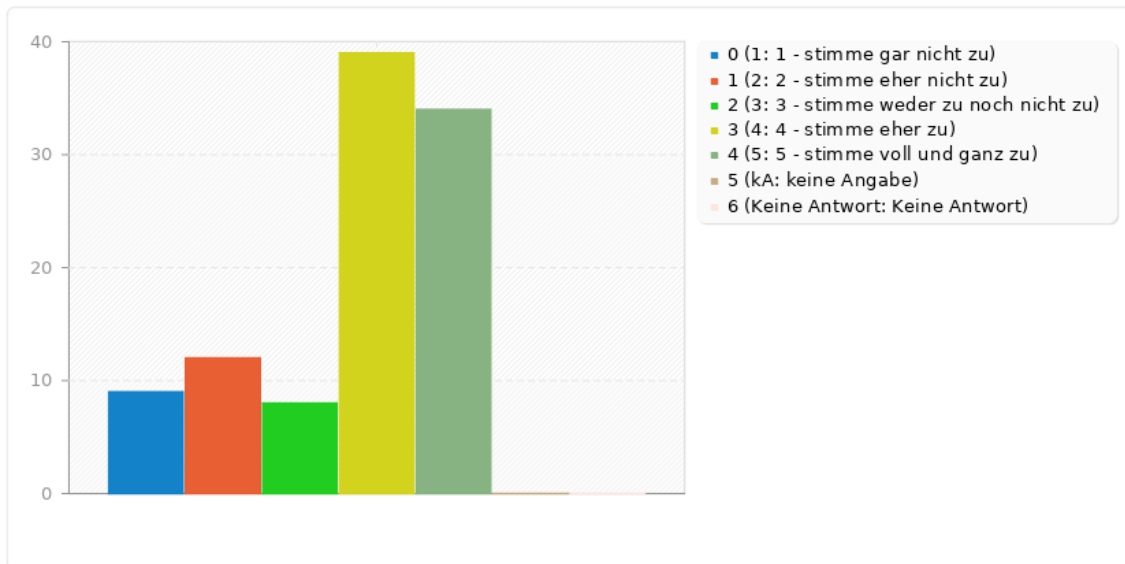
Zusammenfassung für einstellungenregeln(4)[Ich habe manchmal nicht gewusst, welche Regeln gelten oder ob diese auf mich zutreffen.]

Im Folgenden wollen wir mehr über Ihre Einstellungen zu den geltenden „Corona-Regeln“ im Jahr 2021 wissen. Bitte kreuzen Sie an, inwieweit Sie den folgenden Aussagen zustimmen.

Antwort	Anzahl	Prozent
1 - stimme gar nicht zu (1)	9	8.82%
2 - stimme eher nicht zu (2)	12	11.76%
3 - stimme weder zu noch nicht zu (3)	8	7.84%
4 - stimme eher zu (4)	39	38.24%
5 - stimme voll und ganz zu (5)	34	33.33%
keine Angabe (kA)	0	0.00%
Keine Antwort	0	0.00%

Zusammenfassung für einstellungenregeln(4)[Ich habe manchmal nicht gewusst, welche Regeln gelten oder ob diese auf mich zutreffen.]

Im Folgenden wollen wir mehr über Ihre Einstellungen zu den geltenden „Corona-Regeln“ im Jahr 2021 wissen. Bitte kreuzen Sie an, inwieweit Sie den folgenden Aussagen zustimmen.



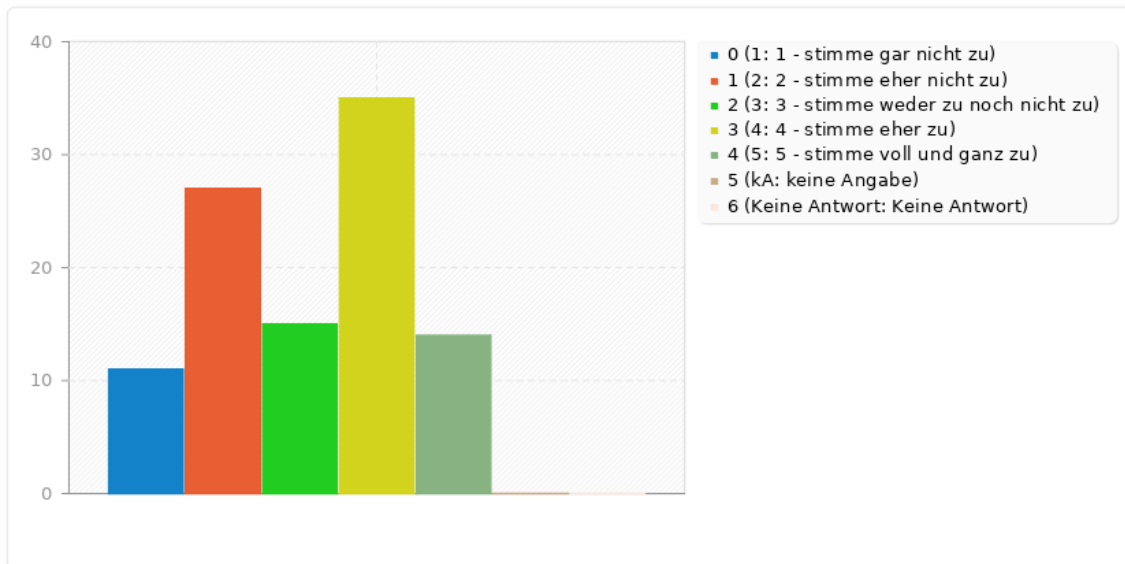
Zusammenfassung für einstellungenregeln(5)[Sobald jemand doppelt geimpft ist, sollten alle „Corona-Regeln“ für sie bzw. ihn entfallen.]

Im Folgenden wollen wir mehr über Ihre Einstellungen zu den geltenden „Corona-Regeln“ im Jahr 2021 wissen. Bitte kreuzen Sie an, inwieweit Sie den folgenden Aussagen zustimmen.

Antwort	Anzahl	Prozent
1 - stimme gar nicht zu (1)	11	10.78%
2 - stimme eher nicht zu (2)	27	26.47%
3 - stimme weder zu noch nicht zu (3)	15	14.71%
4 - stimme eher zu (4)	35	34.31%
5 - stimme voll und ganz zu (5)	14	13.73%
keine Angabe (kA)	0	0.00%
Keine Antwort	0	0.00%

Zusammenfassung für einstellungenregeln(5)[Sobald jemand doppelt geimpft ist, sollten alle „Corona-Regeln“ für sie bzw. ihn entfallen.]

Im Folgenden wollen wir mehr über Ihre Einstellungen zu den geltenden „Corona-Regeln“ im Jahr 2021 wissen. Bitte kreuzen Sie an, inwieweit Sie den folgenden Aussagen zustimmen.



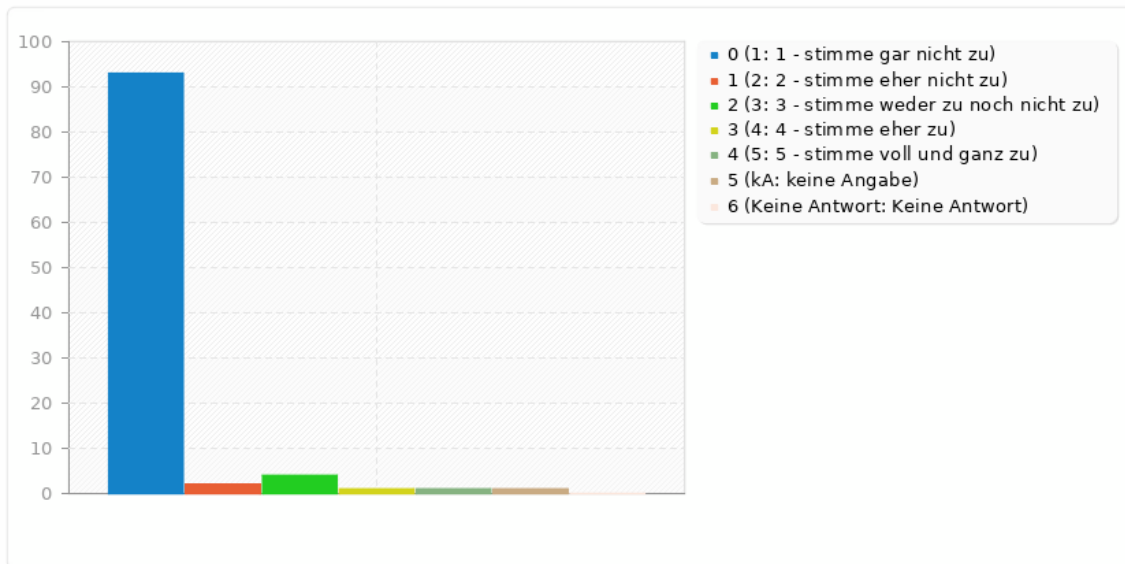
Zusammenfassung für einstellungenregeln(6)[Ich habe mich aktiv gegen die geltenden „Corona-Regeln“ eingesetzt (z.B. Demonstration, Aufrufe in sozialen Netzwerken etc.)]

Im Folgenden wollen wir mehr über Ihre Einstellungen zu den geltenden „Corona-Regeln“ im Jahr 2021 wissen. Bitte kreuzen Sie an, inwieweit Sie den folgenden Aussagen zustimmen.

Antwort	Anzahl	Prozent
1 - stimme gar nicht zu (1)	93	91.18%
2 - stimme eher nicht zu (2)	2	1.96%
3 - stimme weder zu noch nicht zu (3)	4	3.92%
4 - stimme eher zu (4)	1	0.98%
5 - stimme voll und ganz zu (5)	1	0.98%
keine Angabe (kA)	1	0.98%
Keine Antwort	0	0.00%

Zusammenfassung für einstellungenregeln(6)[Ich habe mich aktiv gegen die geltenden „Corona-Regeln“ eingesetzt (z.B. Demonstration, Aufrufe in sozialen Netzwerken etc.)]

Im Folgenden wollen wir mehr über Ihre Einstellungen zu den geltenden „Corona-Regeln“ im Jahr 2021 wissen. Bitte kreuzen Sie an, inwieweit Sie den folgenden Aussagen zustimmen.



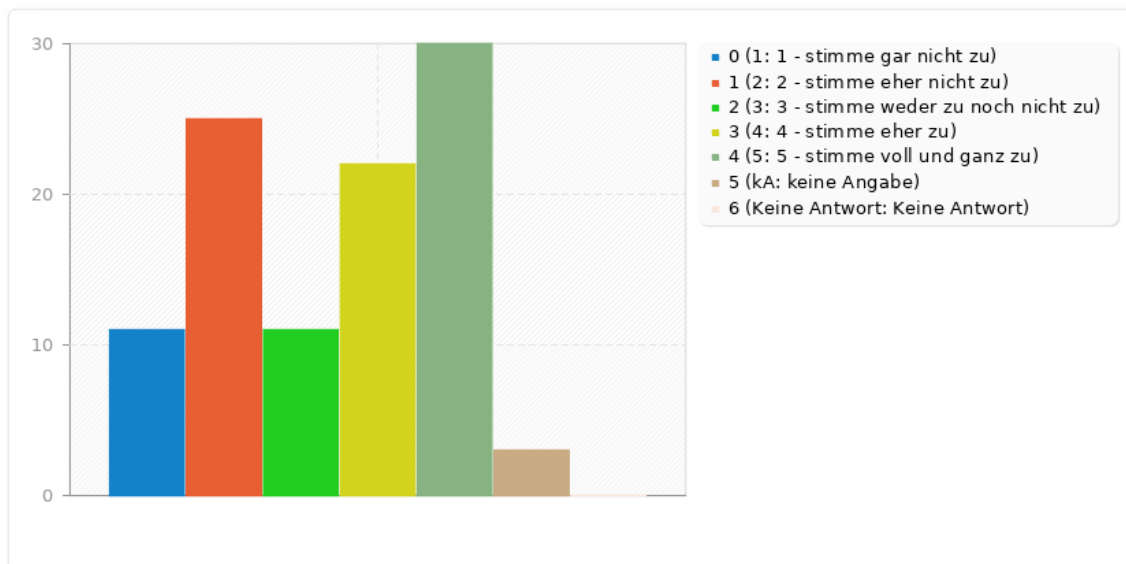
Zusammenfassung für einstellungenregeln(7)[Die Maskenpflicht am Lern-/Arbeitsplatz habe ich als eine unangenehme Einschränkung empfunden.]

Im Folgenden wollen wir mehr über Ihre Einstellungen zu den geltenden „Corona-Regeln“ im Jahr 2021 wissen. Bitte kreuzen Sie an, inwieweit Sie den folgenden Aussagen zustimmen.

Antwort	Anzahl	Prozent
1 - stimme gar nicht zu (1)	11	10.78%
2 - stimme eher nicht zu (2)	25	24.51%
3 - stimme weder zu noch nicht zu (3)	11	10.78%
4 - stimme eher zu (4)	22	21.57%
5 - stimme voll und ganz zu (5)	30	29.41%
keine Angabe (kA)	3	2.94%
Keine Antwort	0	0.00%

Zusammenfassung für einstellungenregeln(7)[Die Maskenpflicht am Lern-/Arbeitsplatz habe ich als eine unangenehme Einschränkung empfunden.]

Im Folgenden wollen wir mehr über Ihre Einstellungen zu den geltenden „Corona-Regeln“ im Jahr 2021 wissen. Bitte kreuzen Sie an, inwieweit Sie den folgenden Aussagen zustimmen.



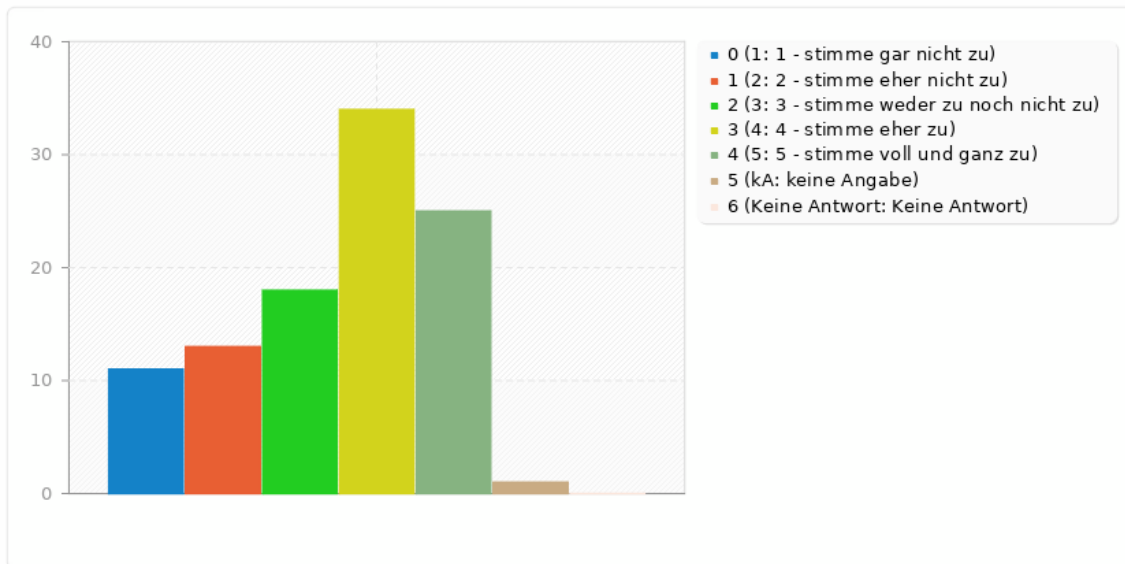
Zusammenfassung für einstellungenregeln(8)[Ich fand es richtig, dass der Einzelhandel auch während des Weihnachtsgeschäfts geschlossen bleiben musste.]

Im Folgenden wollen wir mehr über Ihre Einstellungen zu den geltenden „Corona-Regeln“ im Jahr 2021 wissen. Bitte kreuzen Sie an, inwieweit Sie den folgenden Aussagen zustimmen.

Antwort	Anzahl	Prozent
1 - stimme gar nicht zu (1)	11	10.78%
2 - stimme eher nicht zu (2)	13	12.75%
3 - stimme weder zu noch nicht zu (3)	18	17.65%
4 - stimme eher zu (4)	34	33.33%
5 - stimme voll und ganz zu (5)	25	24.51%
keine Angabe (kA)	1	0.98%
Keine Antwort	0	0.00%

Zusammenfassung für einstellungenregeln(8)[Ich fand es richtig, dass der Einzelhandel auch während des Weihnachtsgeschäfts geschlossen bleiben musste.]

Im Folgenden wollen wir mehr über Ihre Einstellungen zu den geltenden „Corona-Regeln“ im Jahr 2021 wissen. Bitte kreuzen Sie an, inwieweit Sie den folgenden Aussagen zustimmen.



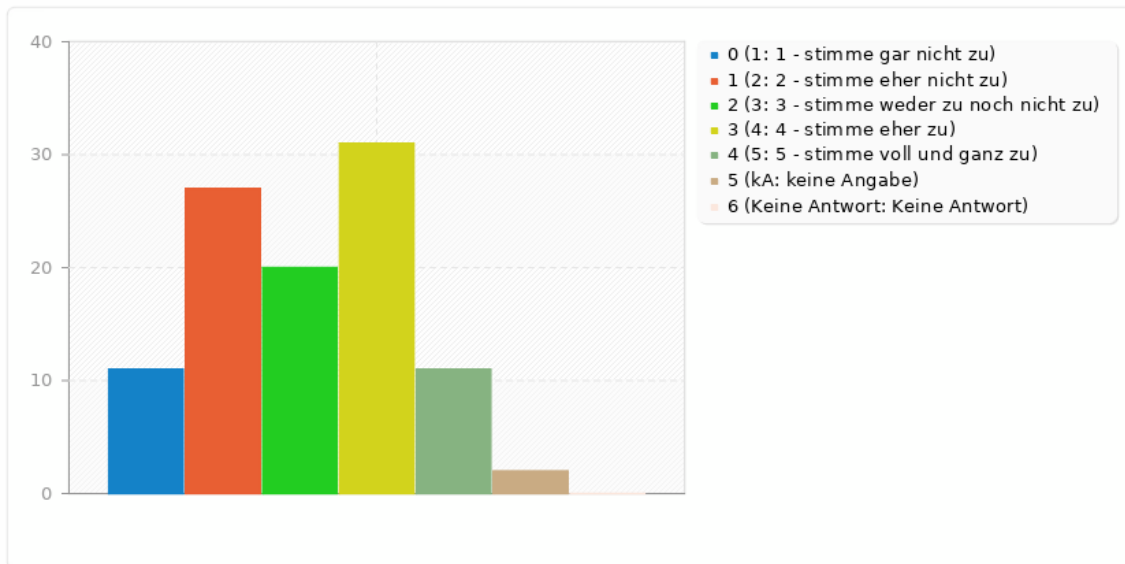
Zusammenfassung für einstellungenregeln(9)[Ich empfinde die Planungen der Landesregierungen sowie der Bundesregierung zu einer Rückkehr zur Normalität als ausreichend.]

Im Folgenden wollen wir mehr über Ihre Einstellungen zu den geltenden „Corona-Regeln“ im Jahr 2021 wissen. Bitte kreuzen Sie an, inwieweit Sie den folgenden Aussagen zustimmen.

Antwort	Anzahl	Prozent
1 - stimme gar nicht zu (1)	11	10.78%
2 - stimme eher nicht zu (2)	27	26.47%
3 - stimme weder zu noch nicht zu (3)	20	19.61%
4 - stimme eher zu (4)	31	30.39%
5 - stimme voll und ganz zu (5)	11	10.78%
keine Angabe (kA)	2	1.96%
Keine Antwort	0	0.00%

Zusammenfassung für einstellungenregeln(9)[Ich empfinde die Planungen der Landesregierungen sowie der Bundesregierung zu einer Rückkehr zur Normalität als ausreichend.]

Im Folgenden wollen wir mehr über Ihre Einstellungen zu den geltenden „Corona-Regeln“ im Jahr 2021 wissen. Bitte kreuzen Sie an, inwieweit Sie den folgenden Aussagen zustimmen.



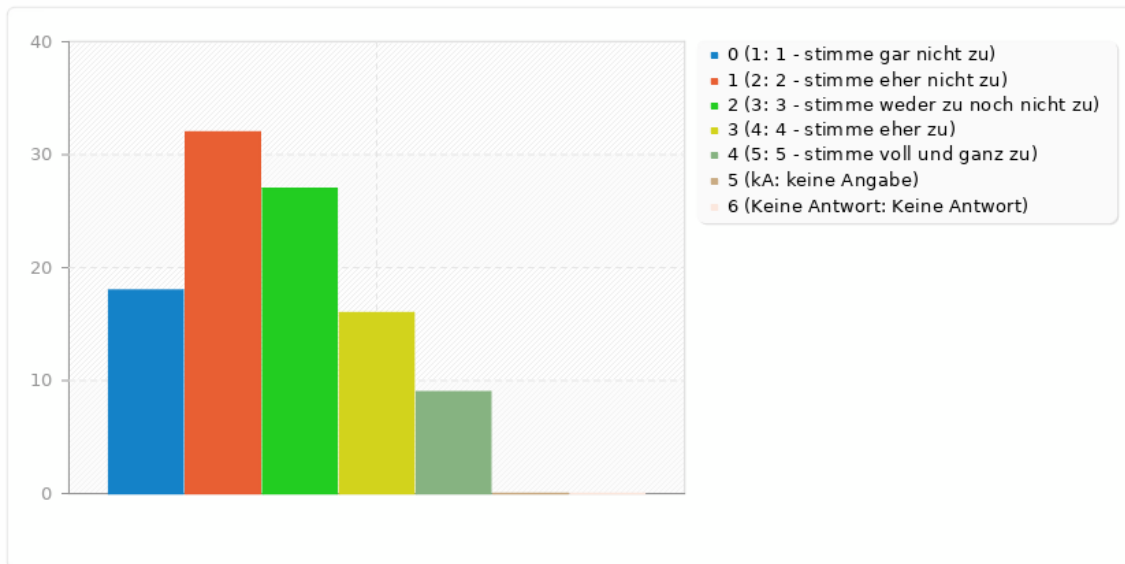
Zusammenfassung für einstellungenregeln(10)[Ich finde, die Lockerungen erfolgen zu langsam.]

Im Folgenden wollen wir mehr über Ihre Einstellungen zu den geltenden „Corona-Regeln“ im Jahr 2021 wissen. Bitte kreuzen Sie an, inwieweit Sie den folgenden Aussagen zustimmen.

Antwort	Anzahl	Prozent
1 - stimme gar nicht zu (1)	18	17.65%
2 - stimme eher nicht zu (2)	32	31.37%
3 - stimme weder zu noch nicht zu (3)	27	26.47%
4 - stimme eher zu (4)	16	15.69%
5 - stimme voll und ganz zu (5)	9	8.82%
keine Angabe (kA)	0	0.00%
Keine Antwort	0	0.00%

Zusammenfassung für einstellungenregeln(10)[Ich finde, die Lockerungen erfolgen zu langsam.]

Im Folgenden wollen wir mehr über Ihre Einstellungen zu den geltenden „Corona-Regeln“ im Jahr 2021 wissen. Bitte kreuzen Sie an, inwieweit Sie den folgenden Aussagen zustimmen.



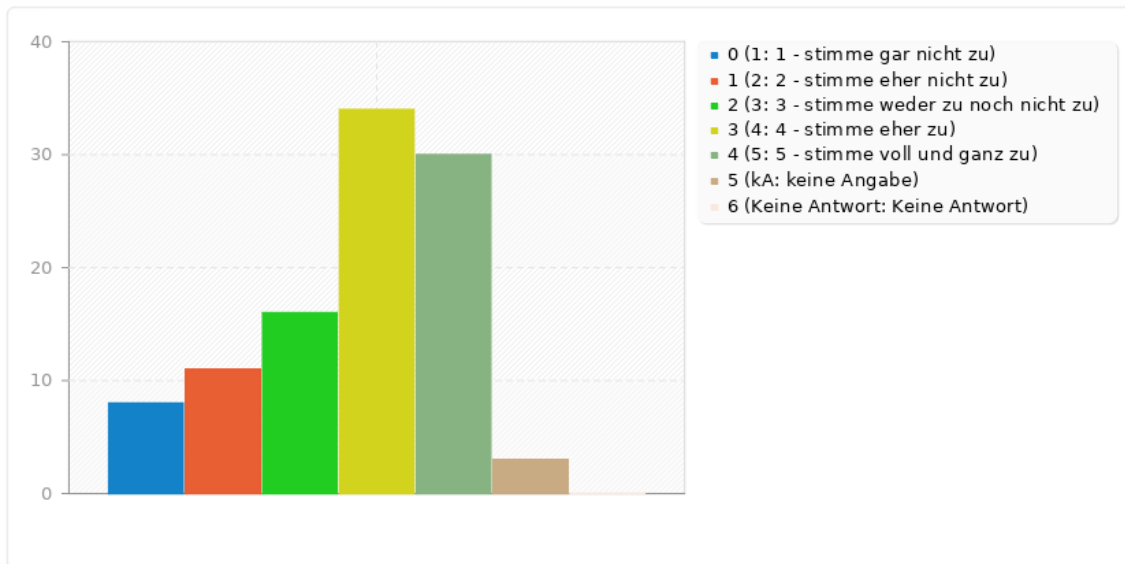
Zusammenfassung für einstellungenregeln(11)[Ich fand das Aussetzen der Präsenzlehre an Universitäten richtig.]

Im Folgenden wollen wir mehr über Ihre Einstellungen zu den geltenden „Corona-Regeln“ im Jahr 2021 wissen. Bitte kreuzen Sie an, inwieweit Sie den folgenden Aussagen zustimmen.

Antwort	Anzahl	Prozent
1 - stimme gar nicht zu (1)	8	7.84%
2 - stimme eher nicht zu (2)	11	10.78%
3 - stimme weder zu noch nicht zu (3)	16	15.69%
4 - stimme eher zu (4)	34	33.33%
5 - stimme voll und ganz zu (5)	30	29.41%
keine Angabe (kA)	3	2.94%
Keine Antwort	0	0.00%

Zusammenfassung für einstellungenregeln(11)[Ich fand das Aussetzen der Präsenzlehre an Universitäten richtig.]

Im Folgenden wollen wir mehr über Ihre Einstellungen zu den geltenden „Corona-Regeln“ im Jahr 2021 wissen. Bitte kreuzen Sie an, inwieweit Sie den folgenden Aussagen zustimmen.



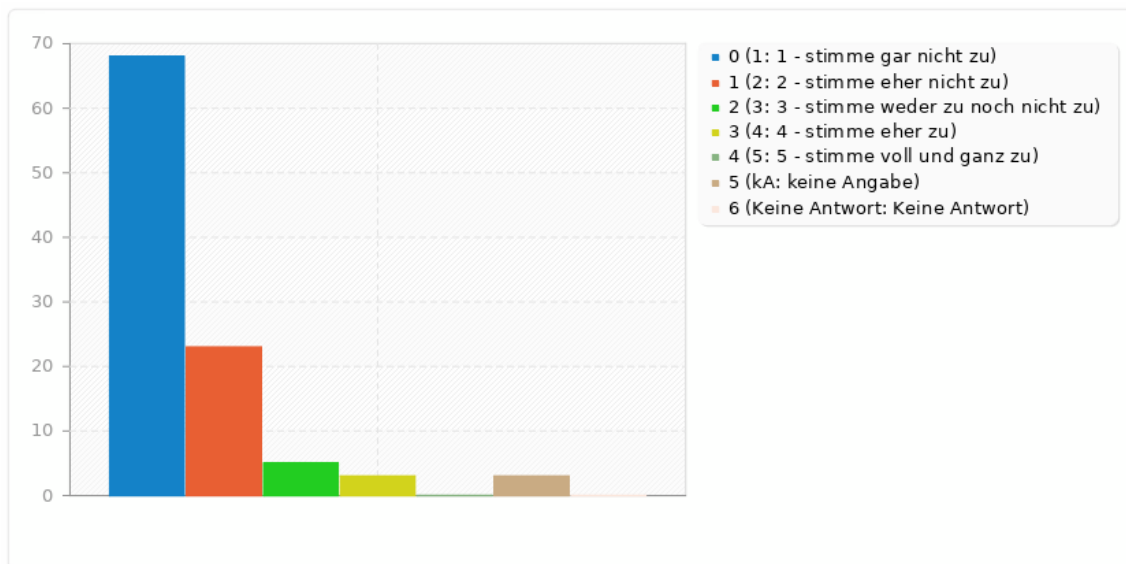
Zusammenfassung für einstellungenregeln(12)[Ich hatte das Gefühl, öfter bzgl. der Einhaltung der Regeln kontrolliert zu werden als andere.]

Im Folgenden wollen wir mehr über Ihre Einstellungen zu den geltenden „Corona-Regeln“ im Jahr 2021 wissen. Bitte kreuzen Sie an, inwieweit Sie den folgenden Aussagen zustimmen.

Antwort	Anzahl	Prozent
1 - stimme gar nicht zu (1)	68	66.67%
2 - stimme eher nicht zu (2)	23	22.55%
3 - stimme weder zu noch nicht zu (3)	5	4.90%
4 - stimme eher zu (4)	3	2.94%
5 - stimme voll und ganz zu (5)	0	0.00%
keine Angabe (kA)	3	2.94%
Keine Antwort	0	0.00%

Zusammenfassung für einstellungenregeln(12)[Ich hatte das Gefühl, öfter bzgl. der Einhaltung der Regeln kontrolliert zu werden als andere.]

Im Folgenden wollen wir mehr über Ihre Einstellungen zu den geltenden „Corona-Regeln“ im Jahr 2021 wissen. Bitte kreuzen Sie an, inwieweit Sie den folgenden Aussagen zustimmen.



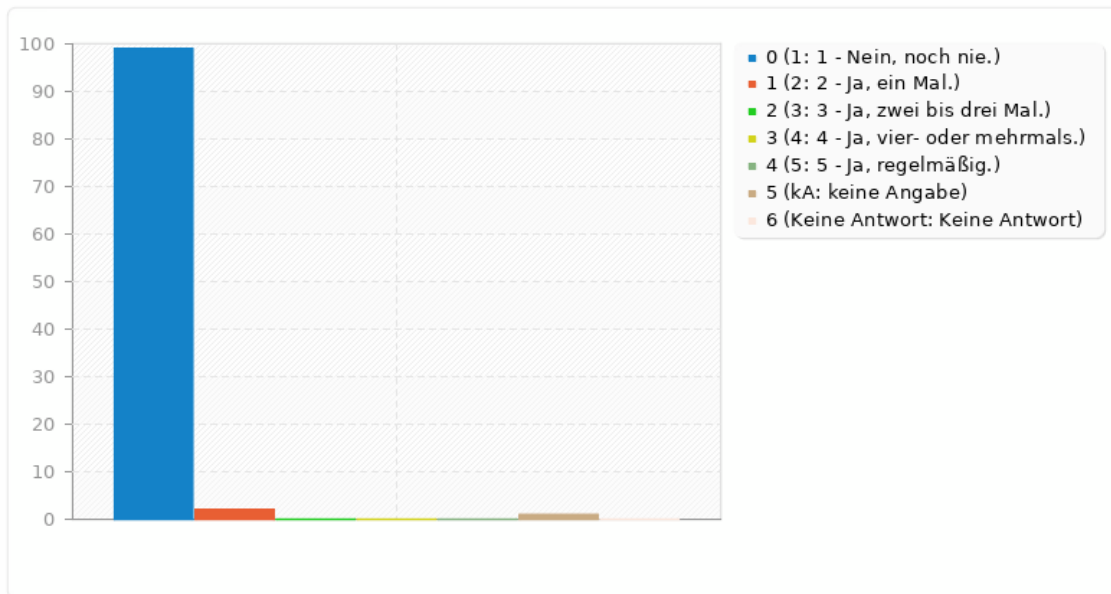
Zusammenfassung für reaktion(1)[Ich habe einen Bußgeldbescheid wegen eines Verstoßes erhalten.]

Im Folgenden wollen wir mehr darüber wissen, wie andere Personen oder Institutionen der Sozialkontrolle auf Ihr Verhalten reagiert haben. Bitte kreuzen Sie an, wie häufig Ihnen die folgenden Dinge widerfahren sind.

Antwort	Anzahl	Prozent
1 - Nein, noch nie. (1)	99	97.06%
2 - Ja, ein Mal. (2)	2	1.96%
3 - Ja, zwei bis drei Mal. (3)	0	0.00%
4 - Ja, vier- oder mehrmals. (4)	0	0.00%
5 - Ja, regelmäßig. (5)	0	0.00%
keine Angabe (kA)	1	0.98%
Keine Antwort	0	0.00%

Zusammenfassung für reaktion(1)[Ich habe einen Bußgeldbescheid wegen eines Verstoßes erhalten.]

Im Folgenden wollen wir mehr darüber wissen, wie andere Personen oder Institutionen der Sozialkontrolle auf Ihr Verhalten reagiert haben. Bitte kreuzen Sie an, wie häufig Ihnen die folgenden Dinge widerfahren sind.



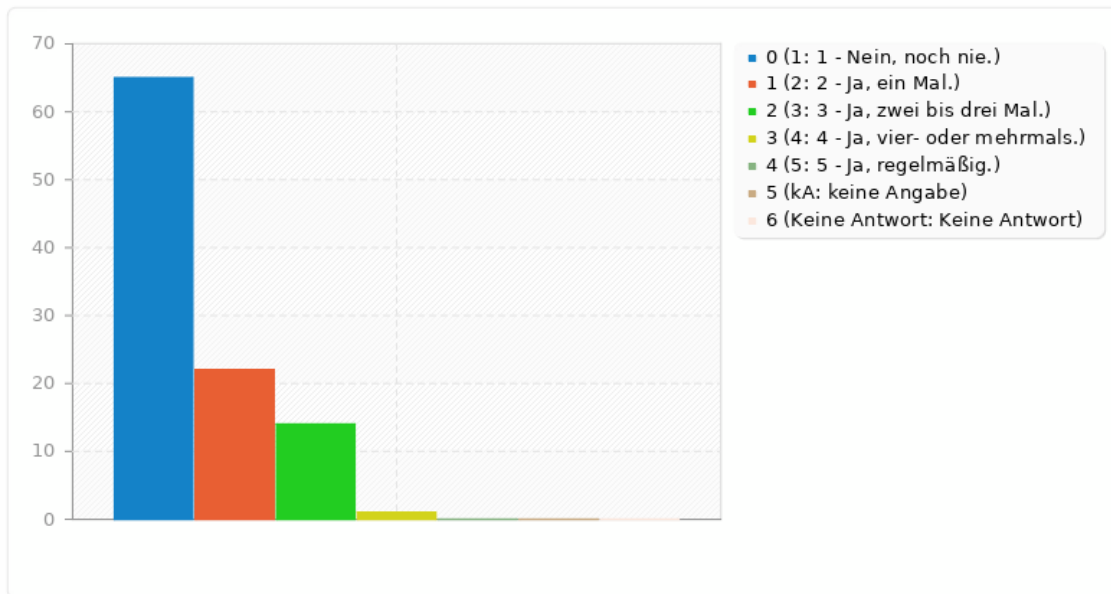
Zusammenfassung für reaktion(2)[Ich wurde von fremden Personen aufgefordert, die Regeln einzuhalten (insbesondere: mehr Abstand zu halten, die Maske [richtig] anzuziehen).]

Im Folgenden wollen wir mehr darüber wissen, wie andere Personen oder Institutionen der Sozialkontrolle auf Ihr Verhalten reagiert haben. Bitte kreuzen Sie an, wie häufig Ihnen die folgenden Dinge widerfahren sind.

Antwort	Anzahl	Prozent
1 - Nein, noch nie. (1)	65	63.73%
2 - Ja, ein Mal. (2)	22	21.57%
3 - Ja, zwei bis drei Mal. (3)	14	13.73%
4 - Ja, vier- oder mehrmals. (4)	1	0.98%
5 - Ja, regelmäßig. (5)	0	0.00%
keine Angabe (kA)	0	0.00%
Keine Antwort	0	0.00%

Zusammenfassung für reaktion(2)[Ich wurde von fremden Personen aufgefordert, die Regeln einzuhalten (insbesondere: mehr Abstand zu halten, die Maske [richtig] anzuziehen).]

Im Folgenden wollen wir mehr darüber wissen, wie andere Personen oder Institutionen der Sozialkontrolle auf Ihr Verhalten reagiert haben. Bitte kreuzen Sie an, wie häufig Ihnen die folgenden Dinge widerfahren sind.



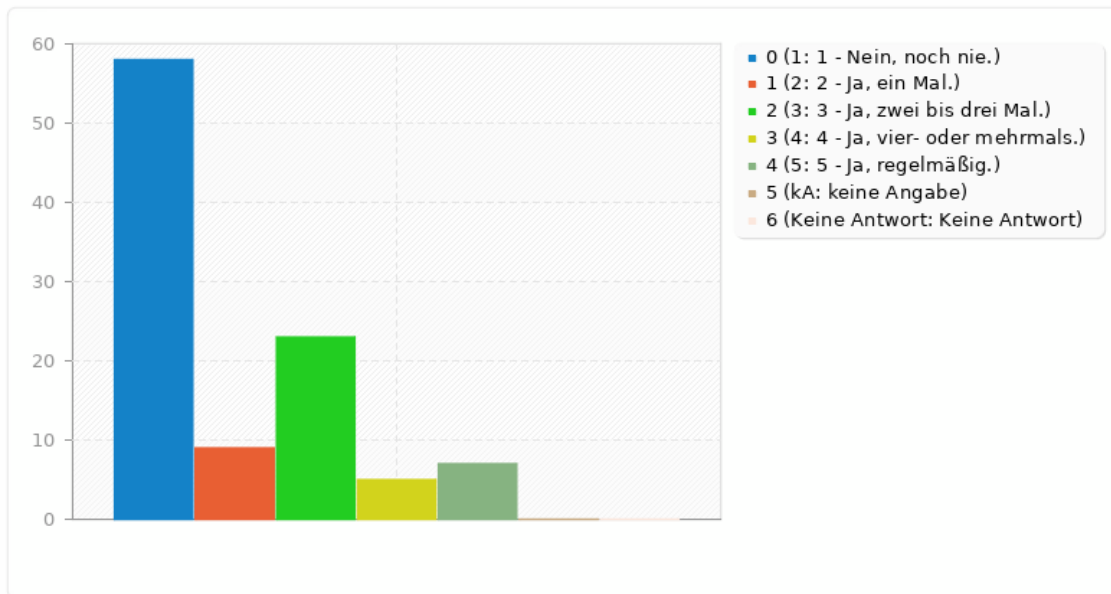
Zusammenfassung für reaktion(3)[Ich hatte Konflikte über die Einhaltung der Regeln innerhalb meines Freundeskreises.]

Im Folgenden wollen wir mehr darüber wissen, wie andere Personen oder Institutionen der Sozialkontrolle auf Ihr Verhalten reagiert haben. Bitte kreuzen Sie an, wie häufig Ihnen die folgenden Dinge widerfahren sind.

Antwort	Anzahl	Prozent
1 - Nein, noch nie. (1)	58	56.86%
2 - Ja, ein Mal. (2)	9	8.82%
3 - Ja, zwei bis drei Mal. (3)	23	22.55%
4 - Ja, vier- oder mehrmals. (4)	5	4.90%
5 - Ja, regelmäßig. (5)	7	6.86%
keine Angabe (kA)	0	0.00%
Keine Antwort	0	0.00%

Zusammenfassung für reaktion(3)[Ich hatte Konflikte über die Einhaltung der Regeln innerhalb meines Freundeskreises.]

Im Folgenden wollen wir mehr darüber wissen, wie andere Personen oder Institutionen der Sozialkontrolle auf Ihr Verhalten reagiert haben. Bitte kreuzen Sie an, wie häufig Ihnen die folgenden Dinge widerfahren sind.



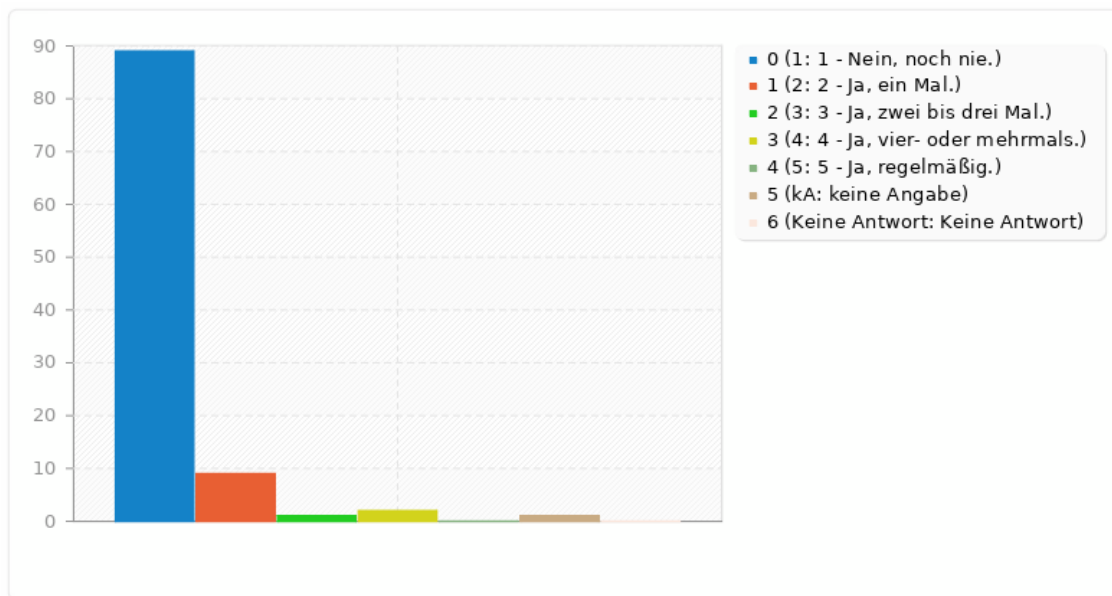
Zusammenfassung für reaktion(4)[Meine Familie hat mein Verhalten als verantwortungslos kritisiert.]

Im Folgenden wollen wir mehr darüber wissen, wie andere Personen oder Institutionen der Sozialkontrolle auf Ihr Verhalten reagiert haben. Bitte kreuzen Sie an, wie häufig Ihnen die folgenden Dinge widerfahren sind.

Antwort	Anzahl	Prozent
1 - Nein, noch nie. (1)	89	87.25%
2 - Ja, ein Mal. (2)	9	8.82%
3 - Ja, zwei bis drei Mal. (3)	1	0.98%
4 - Ja, vier- oder mehrmals. (4)	2	1.96%
5 - Ja, regelmäßig. (5)	0	0.00%
keine Angabe (kA)	1	0.98%
Keine Antwort	0	0.00%

Zusammenfassung für reaktion(4)[Meine Familie hat mein Verhalten als verantwortungslos kritisiert.]

Im Folgenden wollen wir mehr darüber wissen, wie andere Personen oder Institutionen der Sozialkontrolle auf Ihr Verhalten reagiert haben. Bitte kreuzen Sie an, wie häufig Ihnen die folgenden Dinge widerfahren sind.



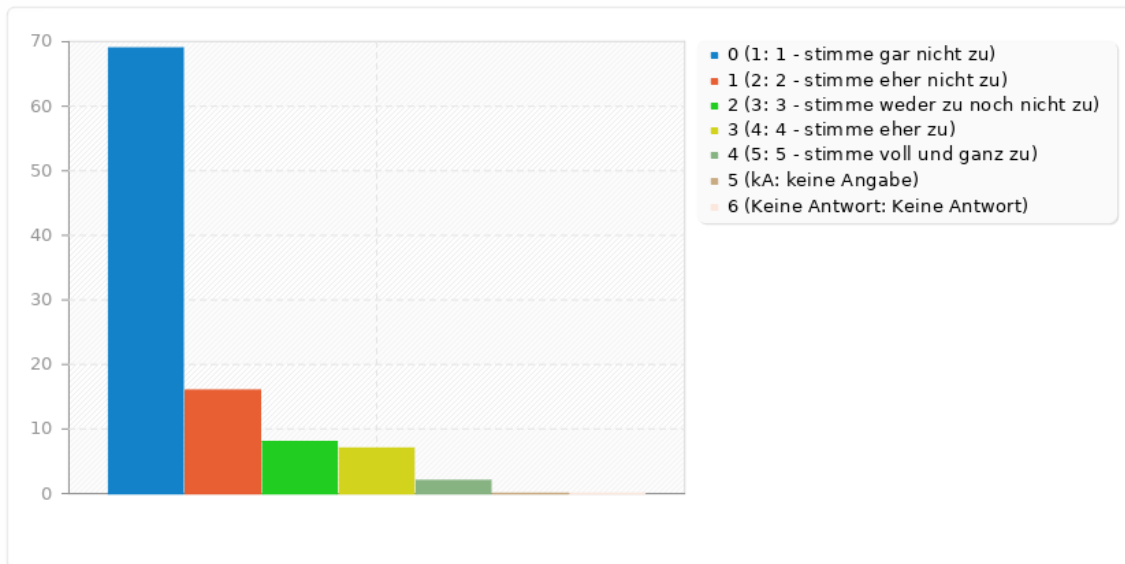
Zusammenfassung für einstellungenandere(1)[Ich habe Verständnis dafür, wenn andere in geschlossenen Räumen gegen die Maskenpflicht verstoßen.]

Bitte geben Sie den Grad Ihrer Zustimmung zu folgenden Aussagen an.

Antwort	Anzahl	Prozent
1 - stimme gar nicht zu (1)	69	67.65%
2 - stimme eher nicht zu (2)	16	15.69%
3 - stimme weder zu noch nicht zu (3)	8	7.84%
4 - stimme eher zu (4)	7	6.86%
5 - stimme voll und ganz zu (5)	2	1.96%
keine Angabe (kA)	0	0.00%
Keine Antwort	0	0.00%

Zusammenfassung für einstellungenandere(1)[Ich habe Verständnis dafür, wenn andere in geschlossenen Räumen gegen die Maskenpflicht verstoßen.]

Bitte geben Sie den Grad Ihrer Zustimmung zu folgenden Aussagen an.



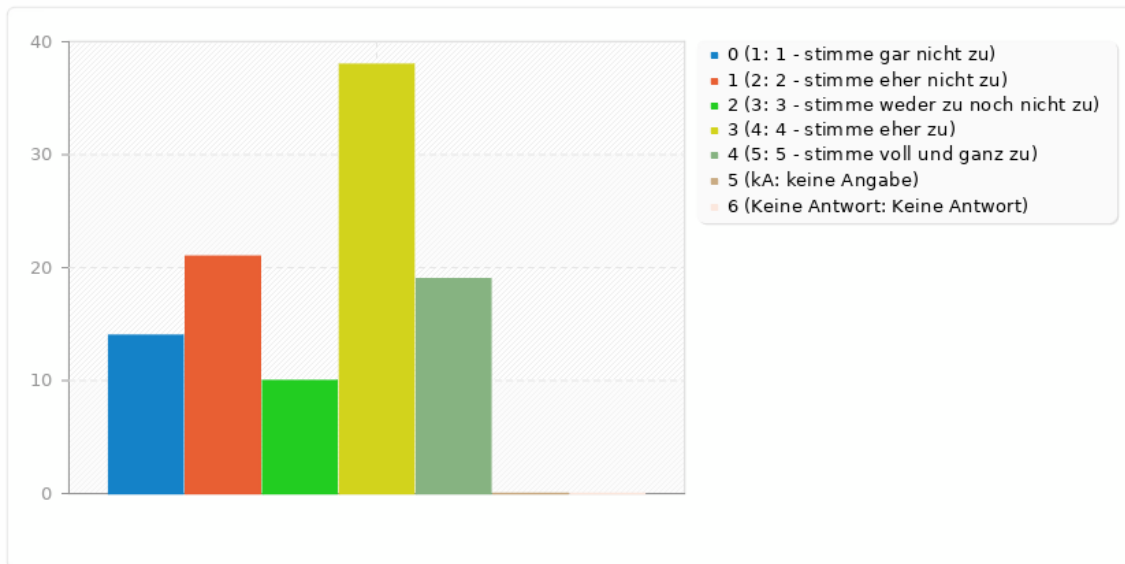
Zusammenfassung für einstellungenandere(2)[Ich habe Verständnis dafür, wenn andere unter freiem Himmel gegen die Maskenpflicht verstoßen.]

Bitte geben Sie den Grad Ihrer Zustimmung zu folgenden Aussagen an.

Antwort	Anzahl	Prozent
1 - stimme gar nicht zu (1)	14	13.73%
2 - stimme eher nicht zu (2)	21	20.59%
3 - stimme weder zu noch nicht zu (3)	10	9.80%
4 - stimme eher zu (4)	38	37.25%
5 - stimme voll und ganz zu (5)	19	18.63%
keine Angabe (kA)	0	0.00%
Keine Antwort	0	0.00%

Zusammenfassung für einstellungenandere(2)[Ich habe Verständnis dafür, wenn andere unter freiem Himmel gegen die Maskenpflicht verstoßen.]

Bitte geben Sie den Grad Ihrer Zustimmung zu folgenden Aussagen an.



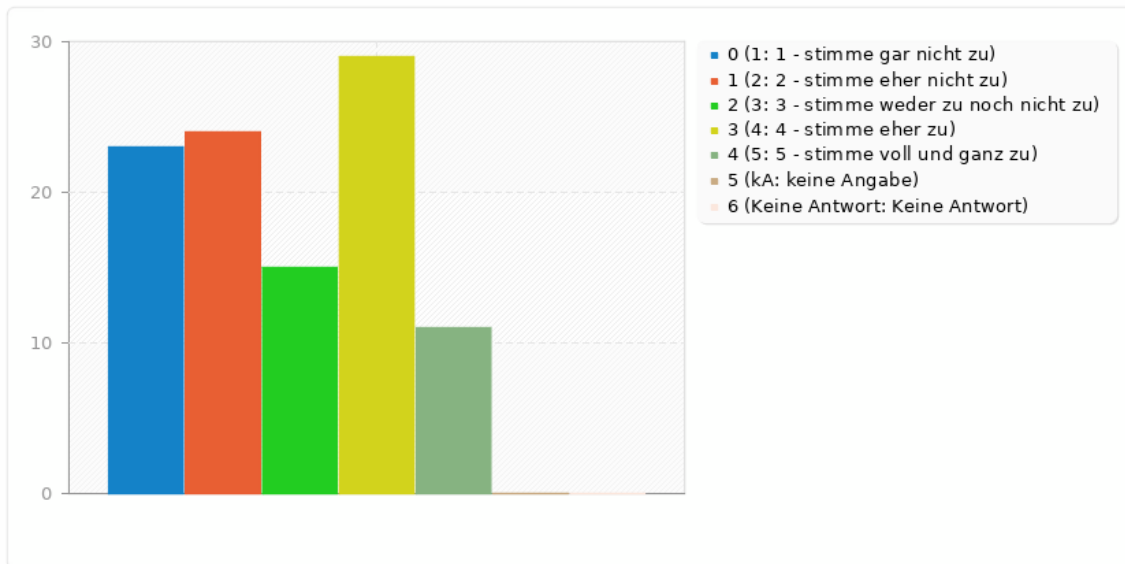
Zusammenfassung für einstellungenandere(3)[Ich kann es nachvollziehen, wenn andere sich mit mehr Leuten treffen, als es die Corona-Verordnung erlaubt.]

Bitte geben Sie den Grad Ihrer Zustimmung zu folgenden Aussagen an.

Antwort	Anzahl	Prozent
1 - stimme gar nicht zu (1)	23	22.55%
2 - stimme eher nicht zu (2)	24	23.53%
3 - stimme weder zu noch nicht zu (3)	15	14.71%
4 - stimme eher zu (4)	29	28.43%
5 - stimme voll und ganz zu (5)	11	10.78%
keine Angabe (kA)	0	0.00%
Keine Antwort	0	0.00%

Zusammenfassung für einstellungenandere(3)[Ich kann es nachvollziehen, wenn andere sich mit mehr Leuten treffen, als es die Corona-Verordnung erlaubt.]

Bitte geben Sie den Grad Ihrer Zustimmung zu folgenden Aussagen an.



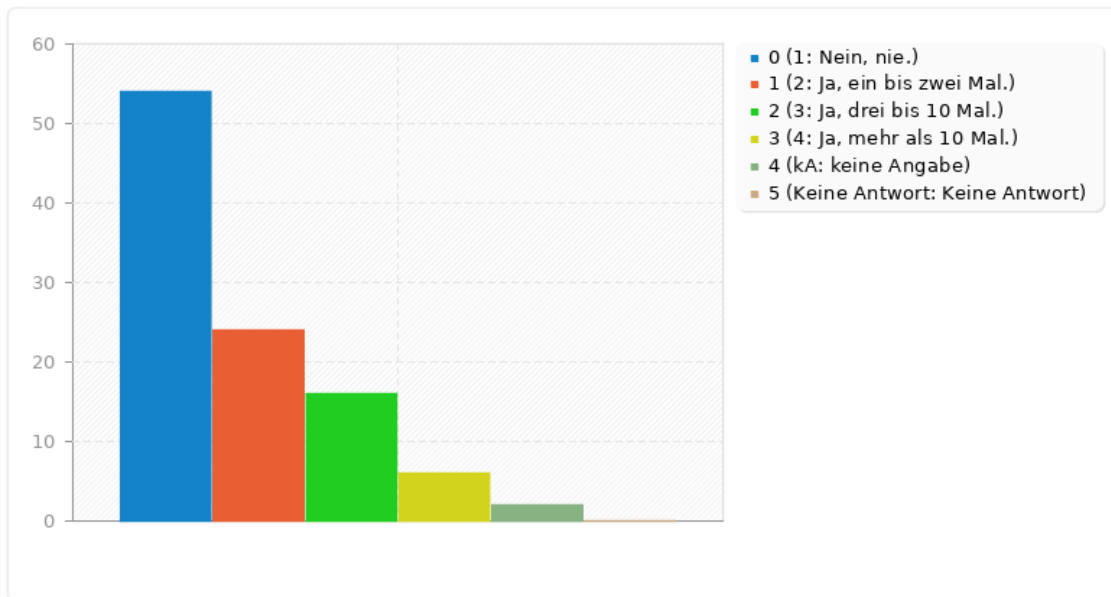
Zusammenfassung für kenntnis(1)[Haben Sie Kenntnis von Corona-Verstößen in Ihrem engsten Familienkreis (Eltern, Geschwister, Großeltern) erlangt?]

Im Folgenden wollen wir von Ihnen wissen, ob Sie in verschiedenen Umfeldern (Familie, Freundeskreis, Bekanntenkreis, Öffentlichkeit) bereits Kenntnis von Verstößen gegen die Corona-Regeln erlangt haben, und wenn ja, wie häufig dies der Fall war.

Antwort	Anzahl	Prozent
Nein, nie. (1)	54	52.94%
Ja, ein bis zwei Mal. (2)	24	23.53%
Ja, drei bis 10 Mal. (3)	16	15.69%
Ja, mehr als 10 Mal. (4)	6	5.88%
keine Angabe (kA)	2	1.96%
Keine Antwort	0	0.00%

Zusammenfassung für kenntnis(1)[Haben Sie Kenntnis von Corona-Verstößen in Ihrem engsten Familienkreis (Eltern, Geschwister, Großeltern) erlangt?]

Im Folgenden wollen wir von Ihnen wissen, ob Sie in verschiedenen Umfeldern (Familie, Freundeskreis, Bekanntenkreis, Öffentlichkeit) bereits Kenntnis von Verstößen gegen die Corona-Regeln erlangt haben, und wenn ja, wie häufig dies der Fall war.



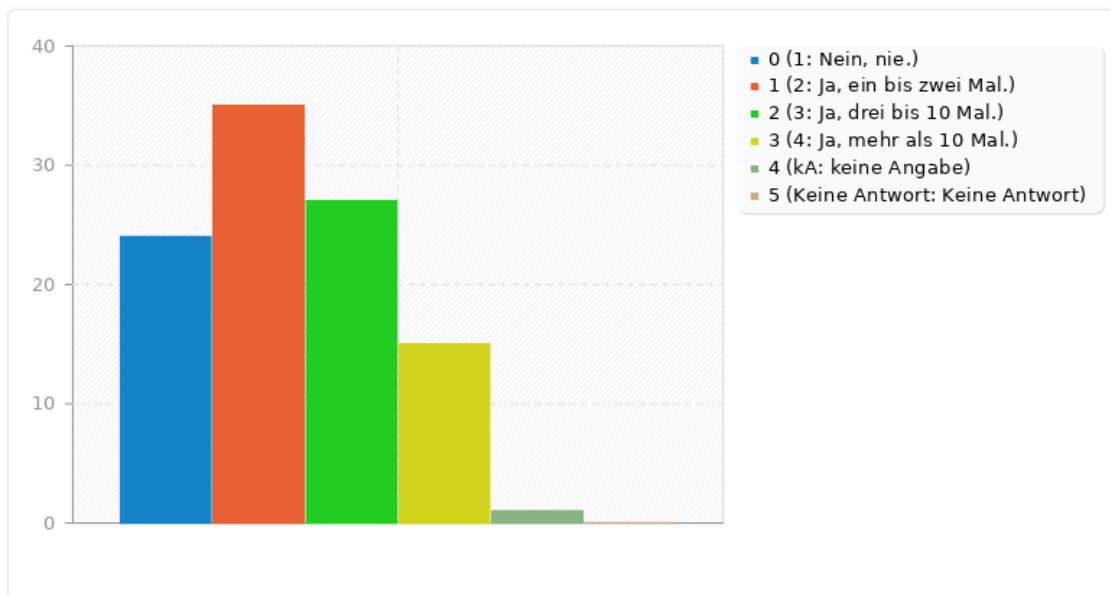
Zusammenfassung für kenntnis(2)[Haben Sie Kenntnis von Corona-Verstößen in Ihrem engeren Freundeskreis erlangt?]

Im Folgenden wollen wir von Ihnen wissen, ob Sie in verschiedenen Umfeldern (Familie, Freundeskreis, Bekanntenkreis, Öffentlichkeit) bereits Kenntnis von Verstößen gegen die Corona-Regeln erlangt haben, und wenn ja, wie häufig dies der Fall war.

Antwort	Anzahl	Prozent
Nein, nie. (1)	24	23.53%
Ja, ein bis zwei Mal. (2)	35	34.31%
Ja, drei bis 10 Mal. (3)	27	26.47%
Ja, mehr als 10 Mal. (4)	15	14.71%
keine Angabe (kA)	1	0.98%
Keine Antwort	0	0.00%

Zusammenfassung für kenntnis(2)[Haben Sie Kenntnis von Corona-Verstößen in Ihrem engeren Freundeskreis erlangt?]

Im Folgenden wollen wir von Ihnen wissen, ob Sie in verschiedenen Umfeldern (Familie, Freundeskreis, Bekanntenkreis, Öffentlichkeit) bereits Kenntnis von Verstößen gegen die Corona-Regeln erlangt haben, und wenn ja, wie häufig dies der Fall war.



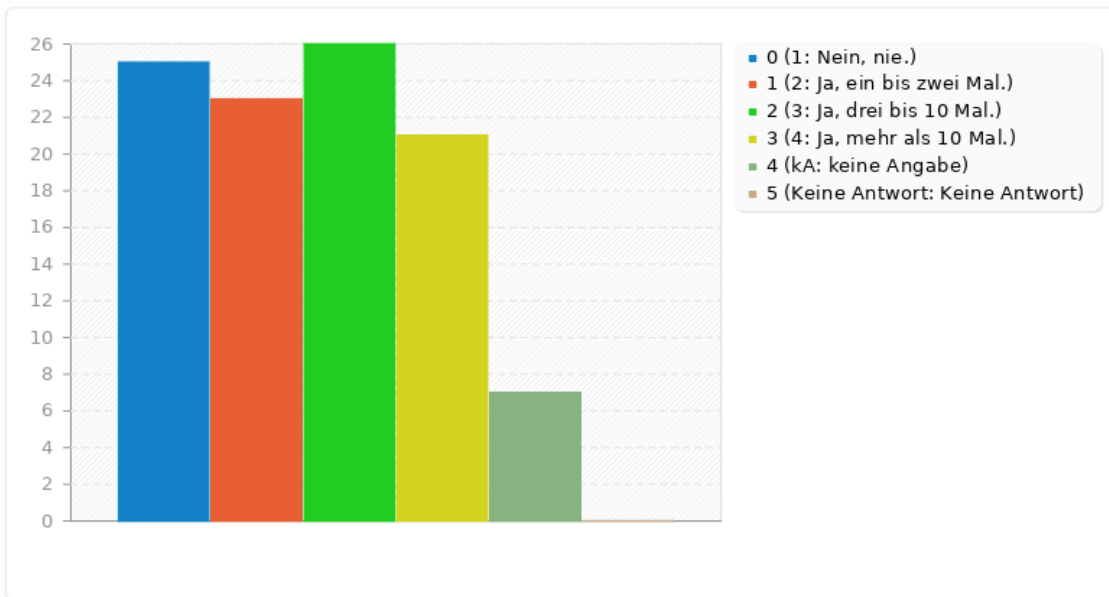
Zusammenfassung für kenntnis(3)[Haben Sie Kenntnis von Corona-Verstößen in Ihrem weiteren Bekanntenkreis (Berufskolleg*innen, Nachbar*innen, Vereinsmitglieder, weiterer Freundeskreis) erlangt?]

Im Folgenden wollen wir von Ihnen wissen, ob Sie in verschiedenen Umfeldern (Familie, Freundeskreis, Bekanntenkreis, Öffentlichkeit) bereits Kenntnis von Verstößen gegen die Corona-Regeln erlangt haben, und wenn ja, wie häufig dies der Fall war.

Antwort	Anzahl	Prozent
Nein, nie. (1)	25	24.51%
Ja, ein bis zwei Mal. (2)	23	22.55%
Ja, drei bis 10 Mal. (3)	26	25.49%
Ja, mehr als 10 Mal. (4)	21	20.59%
keine Angabe (kA)	7	6.86%
Keine Antwort	0	0.00%

Zusammenfassung für kenntnis(3)[Haben Sie Kenntnis von Corona-Verstößen in Ihrem weiteren Bekanntenkreis (Berufskolleg*innen, Nachbar*innen, Vereinsmitglieder, weiterer Freundeskreis) erlangt?]

Im Folgenden wollen wir von Ihnen wissen, ob Sie in verschiedenen Umfeldern (Familie, Freundeskreis, Bekanntenkreis, Öffentlichkeit) bereits Kenntnis von Verstößen gegen die Corona-Regeln erlangt haben, und wenn ja, wie häufig dies der Fall war.



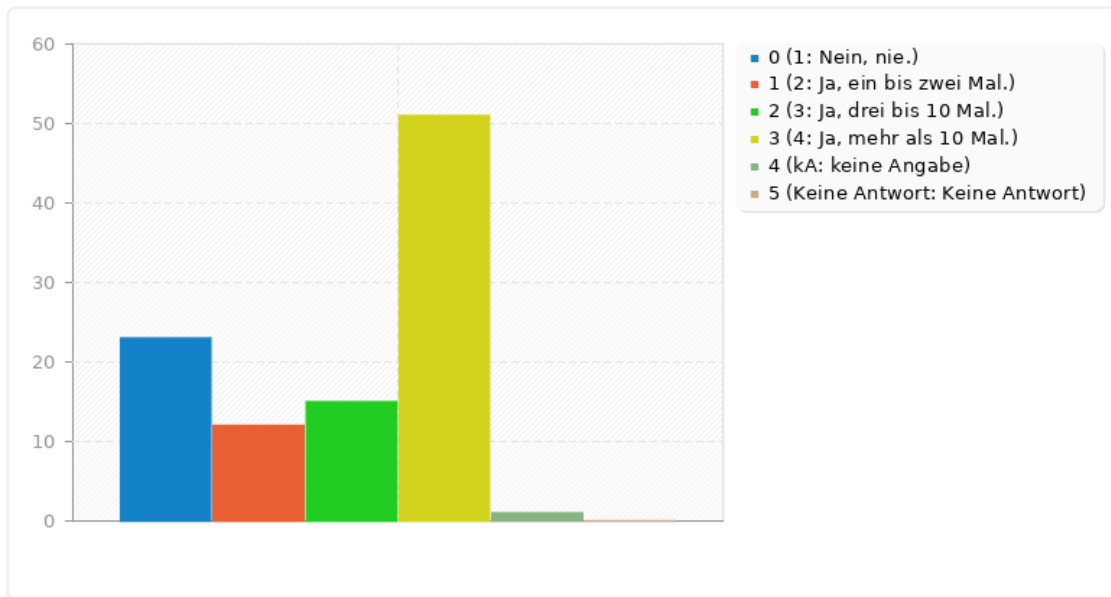
Zusammenfassung für kenntnis(4)[Haben Sie Kenntnis von Corona-Verstößen in der Öffentlichkeit (bspw. Straßenbahn, Zug, öffentliche Plätze usw.) erlangt?]

Im Folgenden wollen wir von Ihnen wissen, ob Sie in verschiedenen Umfeldern (Familie, Freundeskreis, Bekanntenkreis, Öffentlichkeit) bereits Kenntnis von Verstößen gegen die Corona-Regeln erlangt haben, und wenn ja, wie häufig dies der Fall war.

Antwort	Anzahl	Prozent
Nein, nie. (1)	23	22.55%
Ja, ein bis zwei Mal. (2)	12	11.76%
Ja, drei bis 10 Mal. (3)	15	14.71%
Ja, mehr als 10 Mal. (4)	51	50.00%
keine Angabe (kA)	1	0.98%
Keine Antwort	0	0.00%

Zusammenfassung für kennnis(4)[Haben Sie Kenntnis von Corona-Verstößen in der Öffentlichkeit (bspw. Straßenbahn, Zug, öffentliche Plätze usw.) erlangt?]

Im Folgenden wollen wir von Ihnen wissen, ob Sie in verschiedenen Umfeldern (Familie, Freundeskreis, Bekanntenkreis, Öffentlichkeit) bereits Kenntnis von Verstößen gegen die Corona-Regeln erlangt haben, und wenn ja, wie häufig dies der Fall war.



Zusammenfassung für verstoessfamilie

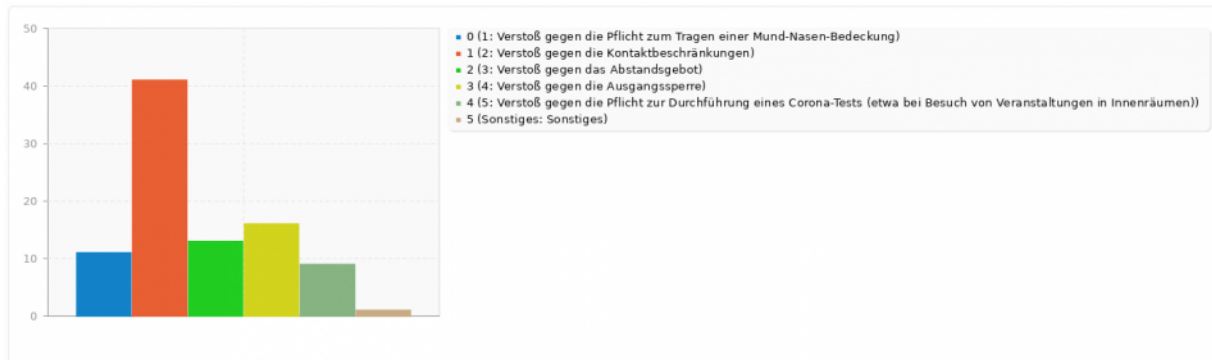
Von welchen Verstößen haben Sie in Ihrem Familienkreis Kenntnis erlangt?

Antwort	Anzahl	Prozent
Verstoß gegen die Pflicht zum Tragen einer Mund-Nasen-Bedeckung (1)	11	23.91%
Verstoß gegen die Kontaktbeschränkungen (2)	41	89.13%
Verstoß gegen das Abstandsgebot (3)	13	28.26%
Verstoß gegen die Ausgangssperre (4)	16	34.78%
Verstoß gegen die Pflicht zur Durchführung eines Corona-Tests (etwa bei Besuch von Veranstaltungen in Innenräumen) (5)	9	19.57%
Sonstiges	1	2.17%

ID	Antwort
54	Querdenker

Zusammenfassung für verstoessefamilie

Von welchen Verstößen haben Sie in Ihrem Familienkreis Kenntnis erlangt?



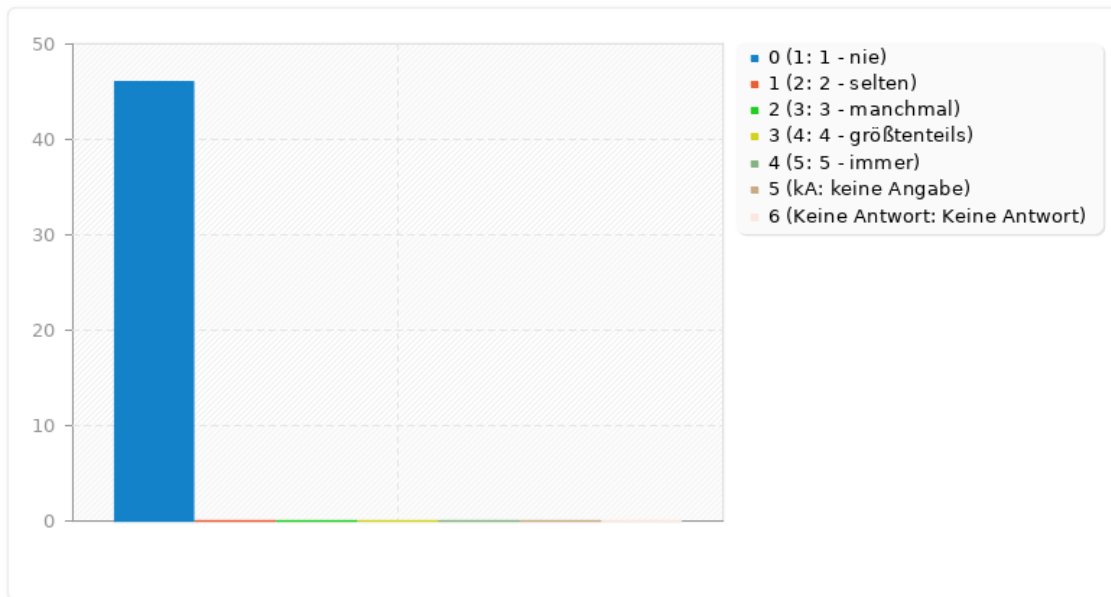
Zusammenfassung für reaktionfamilie(1)[Ich habe mich bei der Polizei gemeldet (und ggf. eine Anzeige gegen die betreffende Person erstattet).]

Im Folgenden wollen wir mehr darüber wissen, wie Sie auf das nicht corona-konforme Verhalten von Ihren Familienangehörigen reagiert haben.

Antwort	Anzahl	Prozent
1 - nie (1)	46	100.00%
2 - selten (2)	0	0.00%
3 - manchmal (3)	0	0.00%
4 - größtenteils (4)	0	0.00%
5 - immer (5)	0	0.00%
keine Angabe (kA)	0	0.00%
Keine Antwort	0	0.00%

Zusammenfassung für reaktionfamilie(1)[Ich habe mich bei der Polizei gemeldet (und ggf. eine Anzeige gegen die betreffende Person erstattet).]

Im Folgenden wollen wir mehr darüber wissen, wie Sie auf das nicht corona-konforme Verhalten von Ihren Familienangehörigen reagiert haben.



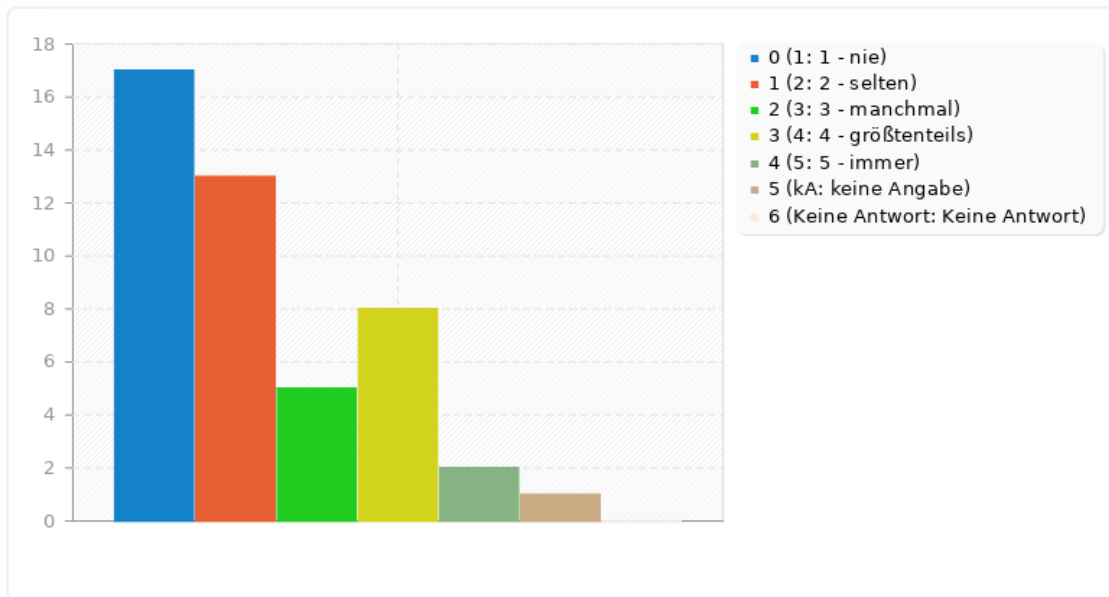
Zusammenfassung für reaktionfamilie(2)[Ich habe die Person aufgefordert, ihr Verhalten zu ändern.]

Im Folgenden wollen wir mehr darüber wissen, wie Sie auf das nicht corona-konforme Verhalten von Ihren Familienangehörigen reagiert haben.

Antwort	Anzahl	Prozent
1 - nie (1)	17	36.96%
2 - selten (2)	13	28.26%
3 - manchmal (3)	5	10.87%
4 - größtenteils (4)	8	17.39%
5 - immer (5)	2	4.35%
keine Angabe (kA)	1	2.17%
Keine Antwort	0	0.00%

Zusammenfassung für reaktionfamilie(2)[Ich habe die Person aufgefordert, ihr Verhalten zu ändern.]

Im Folgenden wollen wir mehr darüber wissen, wie Sie auf das nicht corona-konforme Verhalten von Ihren Familienangehörigen reagiert haben.



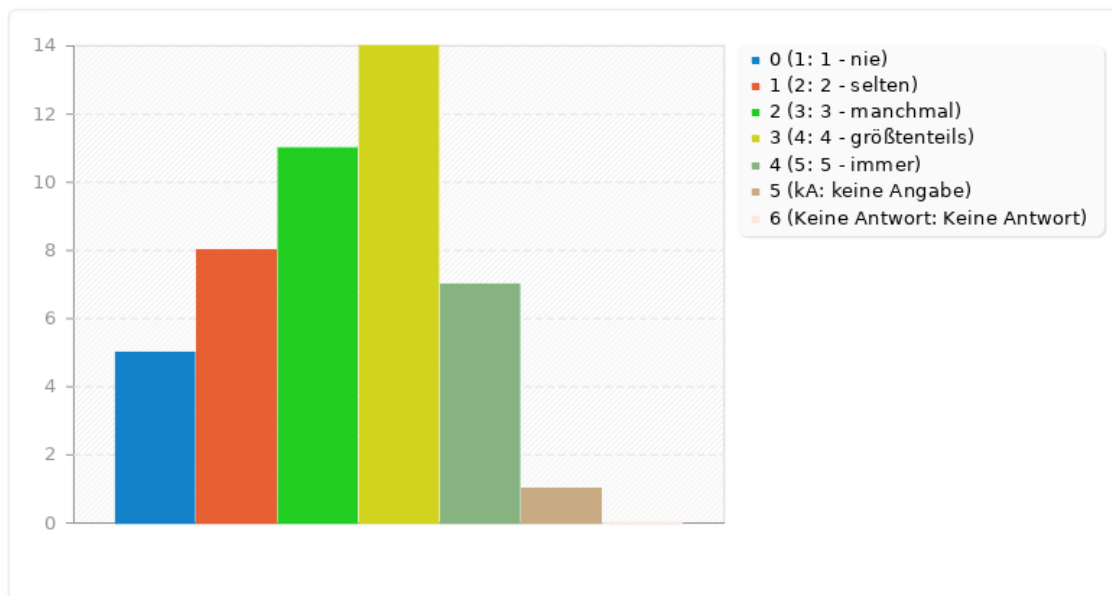
Zusammenfassung für reaktionfamilie(3)[Ich habe der Person meine Sichtweise zu ihrem Verhalten mitgeteilt.]

Im Folgenden wollen wir mehr darüber wissen, wie Sie auf das nicht corona-konforme Verhalten von Ihren Familienangehörigen reagiert haben.

Antwort	Anzahl	Prozent
1 - nie (1)	5	10.87%
2 - selten (2)	8	17.39%
3 - manchmal (3)	11	23.91%
4 - größtenteils (4)	14	30.43%
5 - immer (5)	7	15.22%
keine Angabe (kA)	1	2.17%
Keine Antwort	0	0.00%

Zusammenfassung für reaktionfamilie(3)[Ich habe der Person meine Sichtweise zu ihrem Verhalten mitgeteilt.]

Im Folgenden wollen wir mehr darüber wissen, wie Sie auf das nicht corona-konforme Verhalten von Ihren Familienangehörigen reagiert haben.



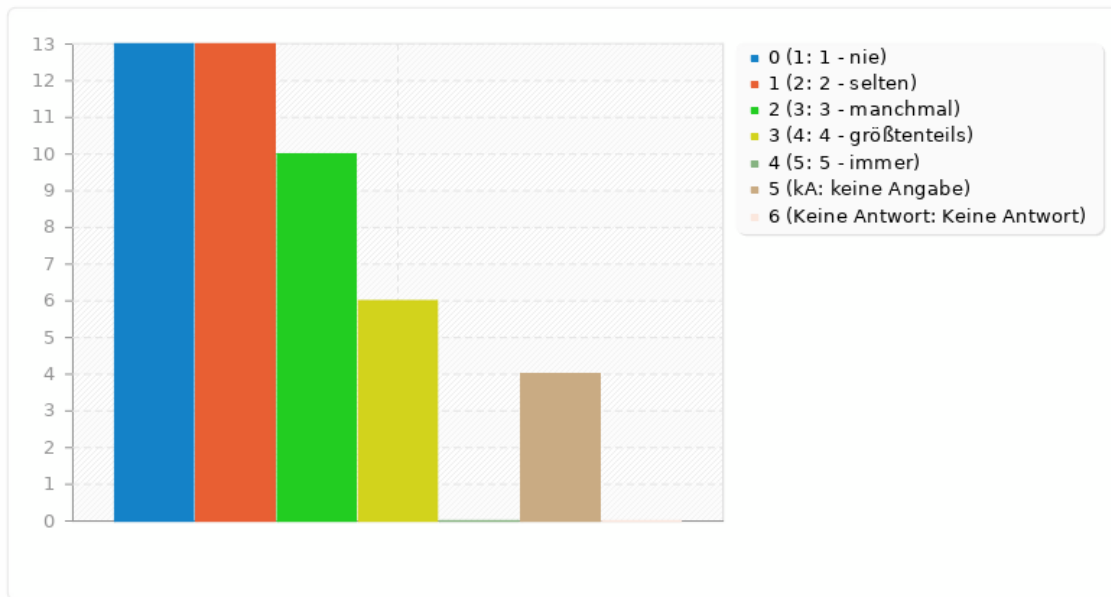
Zusammenfassung für reaktionfamilie(4)[Ich habe mich aus der Situation entfernt, ohne etwas zu sagen.]

Im Folgenden wollen wir mehr darüber wissen, wie Sie auf das nicht corona-konforme Verhalten von Ihren Familienangehörigen reagiert haben.

Antwort	Anzahl	Prozent
1 - nie (1)	13	28.26%
2 - selten (2)	13	28.26%
3 - manchmal (3)	10	21.74%
4 - größtenteils (4)	6	13.04%
5 - immer (5)	0	0.00%
keine Angabe (kA)	4	8.70%
Keine Antwort	0	0.00%

Zusammenfassung für reaktionfamilie(4)[Ich habe mich aus der Situation entfernt, ohne etwas zu sagen.]

Im Folgenden wollen wir mehr darüber wissen, wie Sie auf das nicht corona-konforme Verhalten von Ihren Familienangehörigen reagiert haben.



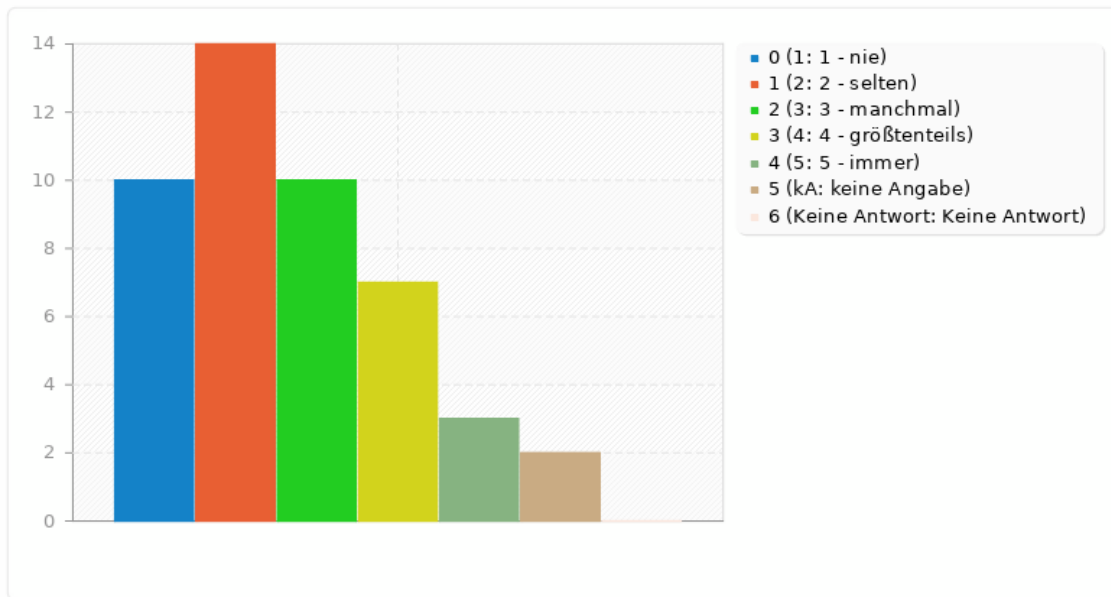
Zusammenfassung für reaktionfamilie(5)[Ich habe die Situation wahrgenommen, aber nicht weiter darauf reagiert.]

Im Folgenden wollen wir mehr darüber wissen, wie Sie auf das nicht corona-konforme Verhalten von Ihren Familienangehörigen reagiert haben.

Antwort	Anzahl	Prozent
1 - nie (1)	10	21.74%
2 - selten (2)	14	30.43%
3 - manchmal (3)	10	21.74%
4 - größtenteils (4)	7	15.22%
5 - immer (5)	3	6.52%
keine Angabe (kA)	2	4.35%
Keine Antwort	0	0.00%

Zusammenfassung für reaktionfamilie(5)[Ich habe die Situation wahrgenommen, aber nicht weiter darauf reagiert.]

Im Folgenden wollen wir mehr darüber wissen, wie Sie auf das nicht corona-konforme Verhalten von Ihren Familienangehörigen reagiert haben.



Zusammenfassung für verstoesserefreunde

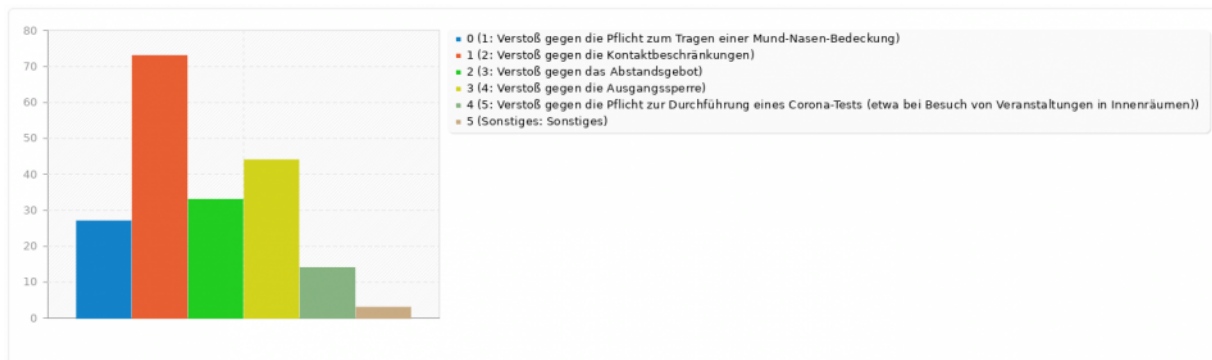
Von welchen Verstößen haben Sie in Ihrem engeren Freundeskreis Kenntnis erlangt?

Antwort	Anzahl	Prozent
Verstoß gegen die Pflicht zum Tragen einer Mund-Nasen-Bedeckung (1)	27	35.06%
Verstoß gegen die Kontaktbeschränkungen (2)	73	94.81%
Verstoß gegen das Abstandsgebot (3)	33	42.86%
Verstoß gegen die Ausgangssperre (4)	44	57.14%
Verstoß gegen die Pflicht zur Durchführung eines Corona-Tests (etwa bei Besuch von Veranstaltungen in Innenräumen) (5)	14	18.18%
Sonstiges	3	3.90%

ID	Antwort
12	Gefälschte Selbsttests
68	Unsachgemäßes tragen von Mund-Nasenmasken
119	Keins

Zusammenfassung für verstoesserefreunde

Von welchen Verstößen haben Sie in Ihrem engeren Freundeskreis Kenntnis erlangt?



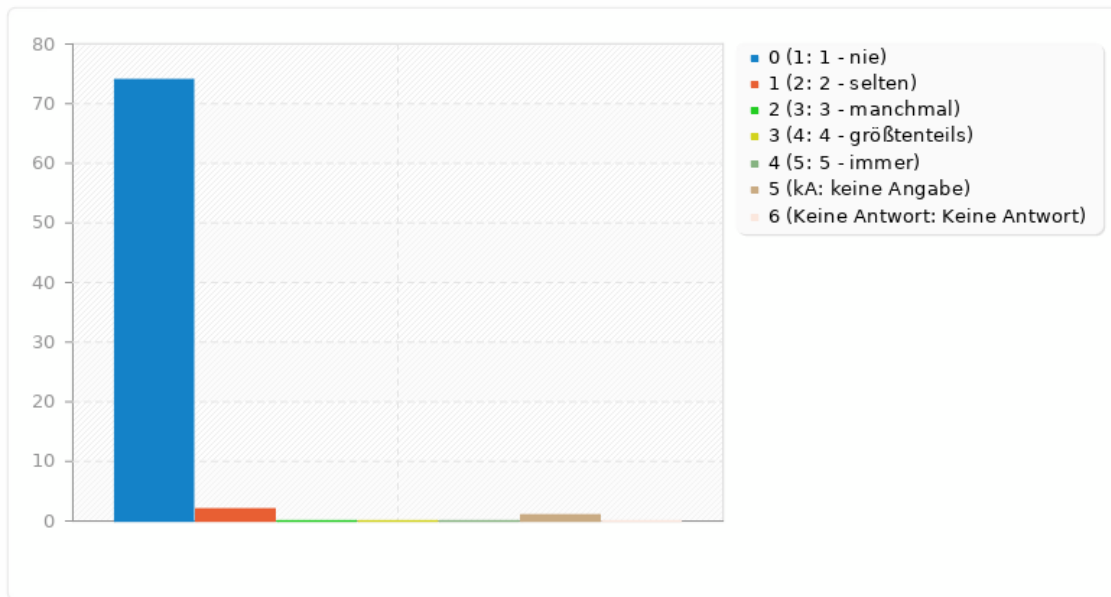
Zusammenfassung für reaktionfreunde(1)[Ich habe mich bei der Polizei gemeldet (und ggf. eine Anzeige gegen die betreffende Person erstattet).]

Im Folgenden wollen wir mehr darüber wissen, wie Sie auf das nicht corona-konforme Verhalten in Ihrem engeren Freundeskreis reagiert haben.

Antwort	Anzahl	Prozent
1 - nie (1)	74	96.10%
2 - selten (2)	2	2.60%
3 - manchmal (3)	0	0.00%
4 - größtenteils (4)	0	0.00%
5 - immer (5)	0	0.00%
keine Angabe (kA)	1	1.30%
Keine Antwort	0	0.00%

Zusammenfassung für reaktionfreunde(1)[Ich habe mich bei der Polizei gemeldet (und ggf. eine Anzeige gegen die betreffende Person erstattet).]

Im Folgenden wollen wir mehr darüber wissen, wie Sie auf das nicht corona-konforme Verhalten in Ihrem engeren Freundeskreis reagiert haben.



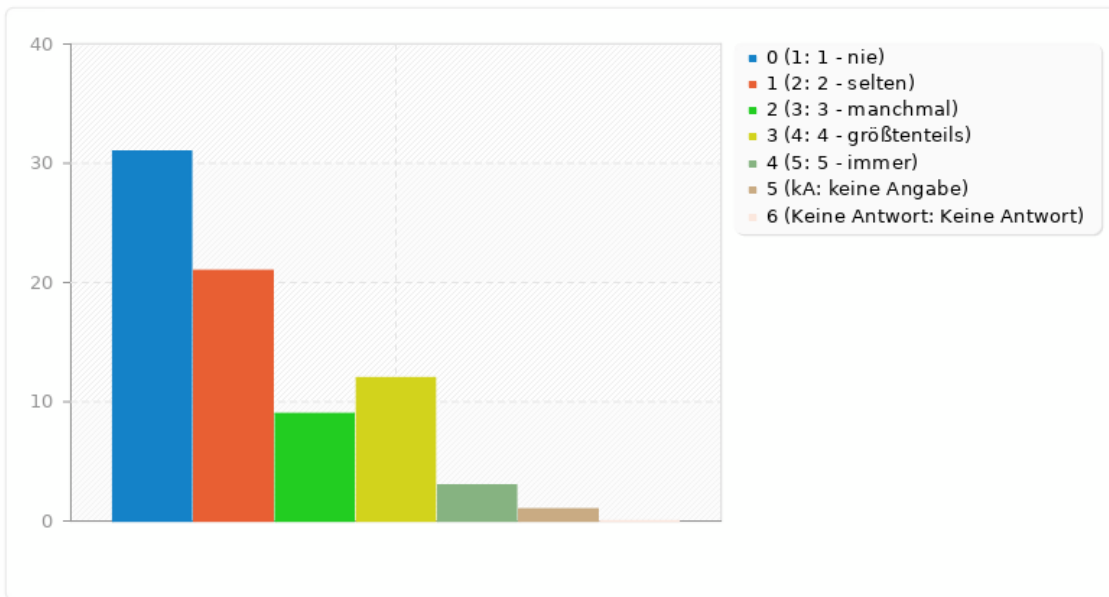
Zusammenfassung für reaktionfreunde(2)[Ich habe die Person aufgefordert, ihr Verhalten zu ändern.]

Im Folgenden wollen wir mehr darüber wissen, wie Sie auf das nicht corona-konforme Verhalten in Ihrem engeren Freundeskreis reagiert haben.

Antwort	Anzahl	Prozent
1 - nie (1)	31	40.26%
2 - selten (2)	21	27.27%
3 - manchmal (3)	9	11.69%
4 - größtenteils (4)	12	15.58%
5 - immer (5)	3	3.90%
keine Angabe (kA)	1	1.30%
Keine Antwort	0	0.00%

Zusammenfassung für reaktionfreunde(2)[Ich habe die Person aufgefordert, ihr Verhalten zu ändern.]

Im Folgenden wollen wir mehr darüber wissen, wie Sie auf das nicht corona-konforme Verhalten in Ihrem engeren Freundeskreis reagiert haben.



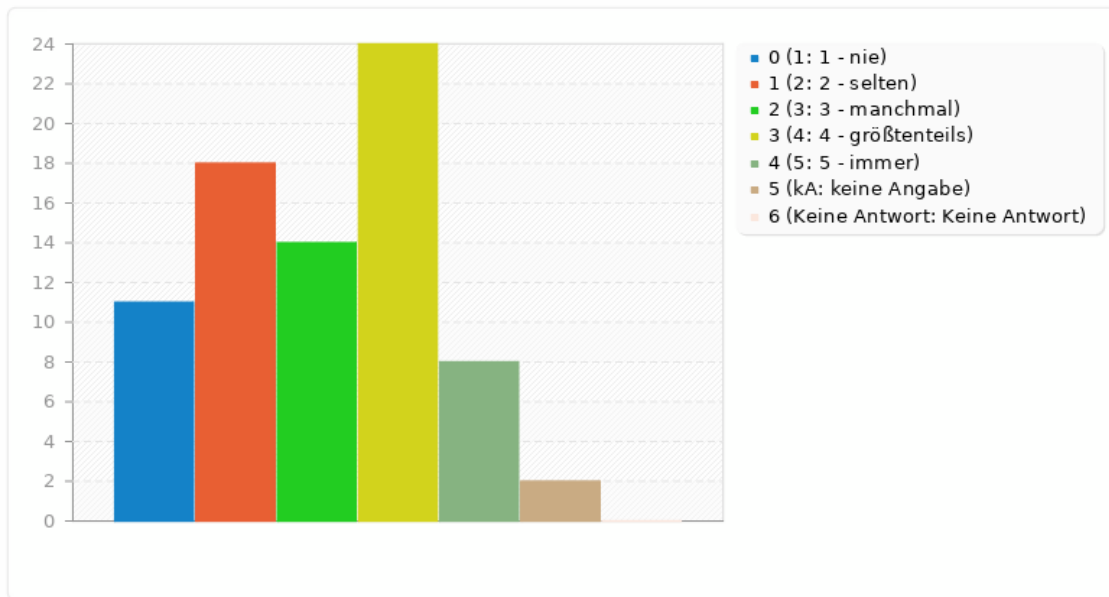
Zusammenfassung für reaktionfreunde(3)[Ich habe der Person meine Sichtweise zu ihrem Verhalten mitgeteilt.]

Im Folgenden wollen wir mehr darüber wissen, wie Sie auf das nicht corona-konforme Verhalten in Ihrem engeren Freundeskreis reagiert haben.

Antwort	Anzahl	Prozent
1 - nie (1)	11	14.29%
2 - selten (2)	18	23.38%
3 - manchmal (3)	14	18.18%
4 - größtenteils (4)	24	31.17%
5 - immer (5)	8	10.39%
keine Angabe (kA)	2	2.60%
Keine Antwort	0	0.00%

Zusammenfassung für reaktionfreunde(3)[Ich habe der Person meine Sichtweise zu ihrem Verhalten mitgeteilt.]

Im Folgenden wollen wir mehr darüber wissen, wie Sie auf das nicht corona-konforme Verhalten in Ihrem engeren Freundeskreis reagiert haben.



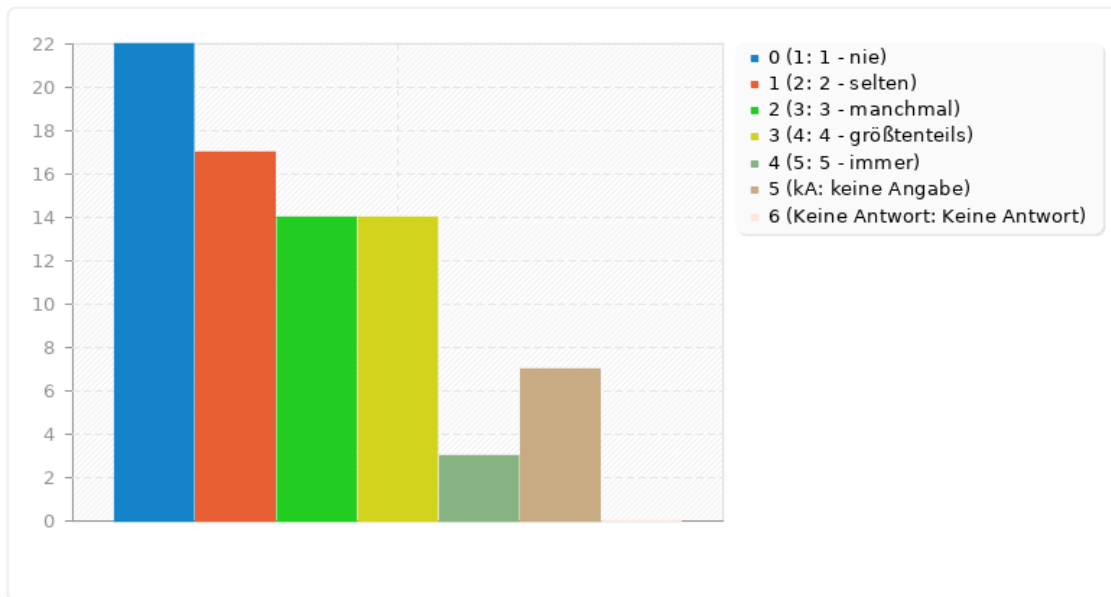
Zusammenfassung für reaktionfreunde(4)[Ich habe mich aus der Situation entfernt, ohne etwas zu sagen.]

Im Folgenden wollen wir mehr darüber wissen, wie Sie auf das nicht corona-konforme Verhalten in Ihrem engeren Freundeskreis reagiert haben.

Antwort	Anzahl	Prozent
1 - nie (1)	22	28.57%
2 - selten (2)	17	22.08%
3 - manchmal (3)	14	18.18%
4 - größtenteils (4)	14	18.18%
5 - immer (5)	3	3.90%
keine Angabe (kA)	7	9.09%
Keine Antwort	0	0.00%

Zusammenfassung für reaktionfreunde(4)[Ich habe mich aus der Situation entfernt, ohne etwas zu sagen.]

Im Folgenden wollen wir mehr darüber wissen, wie Sie auf das nicht corona-konforme Verhalten in Ihrem engeren Freundeskreis reagiert haben.



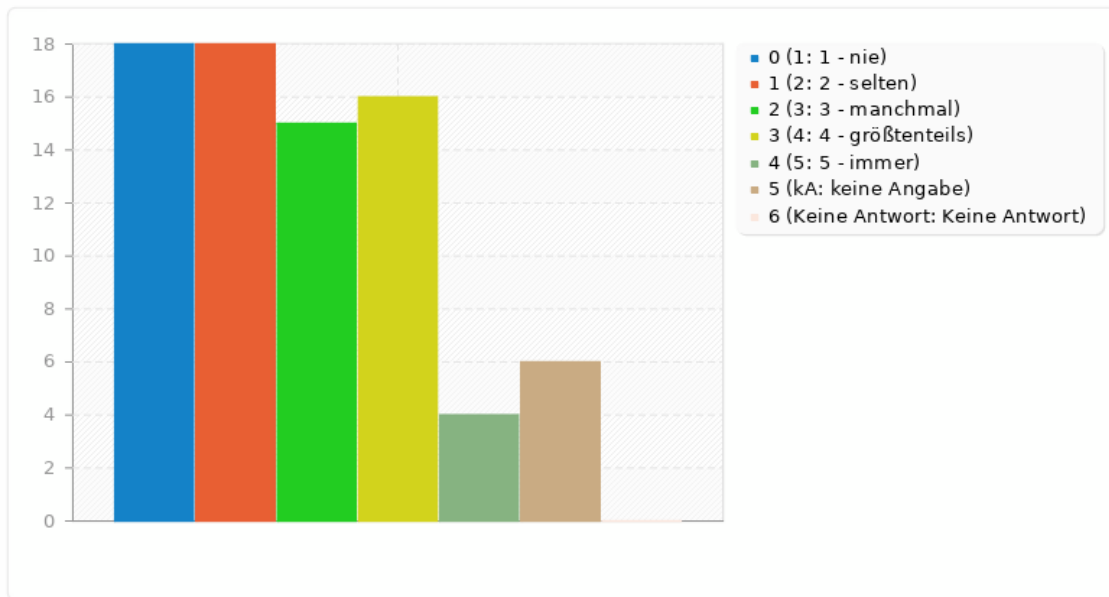
Zusammenfassung für reaktionfreunde(5)[Ich habe die Situation wahrgenommen, aber nicht weiter darauf reagiert.]

Im Folgenden wollen wir mehr darüber wissen, wie Sie auf das nicht corona-konforme Verhalten in Ihrem engeren Freundeskreis reagiert haben.

Antwort	Anzahl	Prozent
1 - nie (1)	18	23.38%
2 - selten (2)	18	23.38%
3 - manchmal (3)	15	19.48%
4 - größtenteils (4)	16	20.78%
5 - immer (5)	4	5.19%
keine Angabe (kA)	6	7.79%
Keine Antwort	0	0.00%

Zusammenfassung für reaktionfreunde(5)[Ich habe die Situation wahrgenommen, aber nicht weiter darauf reagiert.]

Im Folgenden wollen wir mehr darüber wissen, wie Sie auf das nicht corona-konforme Verhalten in Ihrem engeren Freundeskreis reagiert haben.



Zusammenfassung für verstoessebekannte

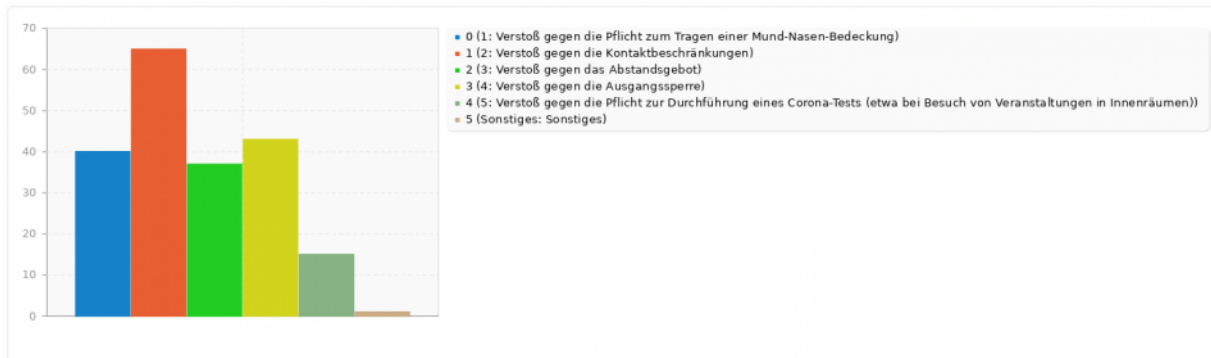
Von welchen Verstößen haben Sie in Ihrem weiteren Bekanntenkreis Kenntnis erlangt?

Antwort	Anzahl	Prozent
Verstoß gegen die Pflicht zum Tragen einer Mund-Nasen-Bedeckung (1)	40	57.14%
Verstoß gegen die Kontaktbeschränkungen (2)	65	92.86%
Verstoß gegen das Abstandsgebot (3)	37	52.86%
Verstoß gegen die Ausgangssperre (4)	43	61.43%
Verstoß gegen die Pflicht zur Durchführung eines Corona-Tests (etwa bei Besuch von Veranstaltungen in Innenräumen) (5)	15	21.43%
Sonstiges	1	1.43%

ID	Antwort
20	Teilnahme an Demonstrationen gegen die Coronamaßnahmen und somit all die üblichen Verstöße die damit einhergehen.

Zusammenfassung für verstoessebekannte

Von welchen Verstößen haben Sie in Ihrem weiteren Bekanntenkreis Kenntnis erlangt?



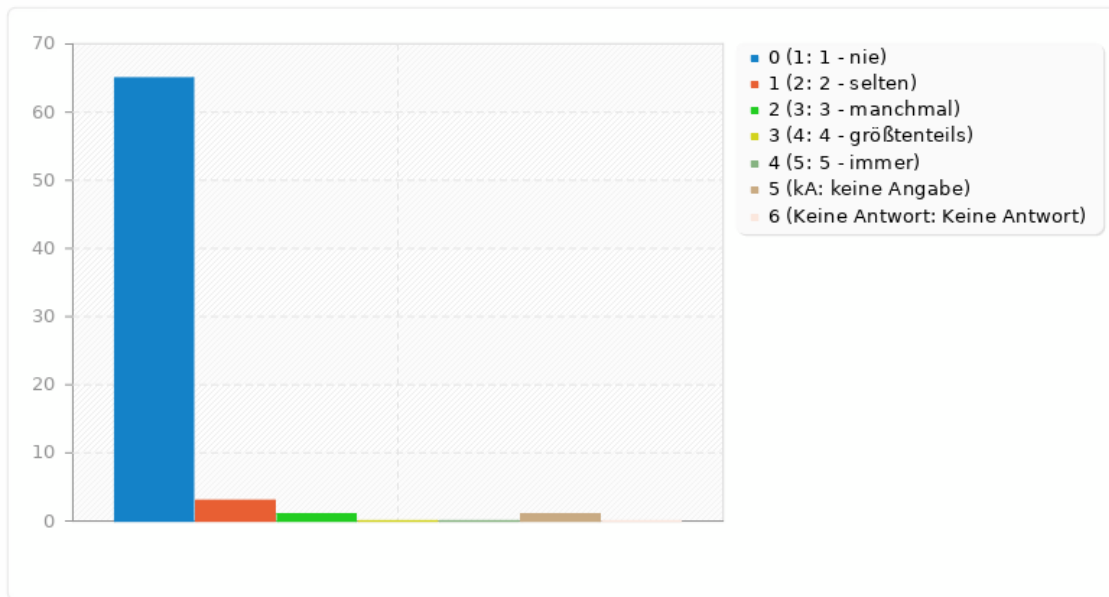
Zusammenfassung für reaktionbekannte(1)[Ich habe mich bei der Polizei gemeldet (und ggf. eine Anzeige gegen die betreffende Person erstattet).]

Im Folgenden wollen wir mehr darüber wissen, wie Sie auf das nicht corona-konforme Verhalten in Ihrem weiteren Bekanntenkreis reagiert haben.

Antwort	Anzahl	Prozent
1 - nie (1)	65	92.86%
2 - selten (2)	3	4.29%
3 - manchmal (3)	1	1.43%
4 - größtenteils (4)	0	0.00%
5 - immer (5)	0	0.00%
keine Angabe (kA)	1	1.43%
Keine Antwort	0	0.00%

Zusammenfassung für reaktionbekannte(1)[Ich habe mich bei der Polizei gemeldet (und ggf. eine Anzeige gegen die betreffende Person erstattet).]

Im Folgenden wollen wir mehr darüber wissen, wie Sie auf das nicht corona-konforme Verhalten in Ihrem weiteren Bekanntenkreis reagiert haben.



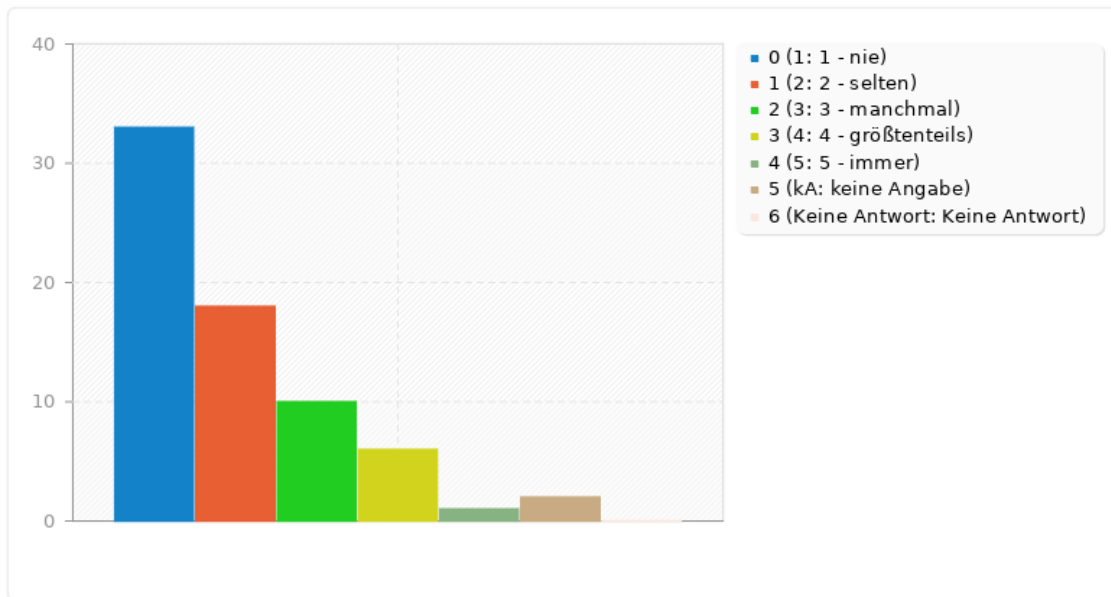
Zusammenfassung für reaktionbekannte(2)[Ich habe die Person aufgefordert, ihr Verhalten zu ändern.]

Im Folgenden wollen wir mehr darüber wissen, wie Sie auf das nicht corona-konforme Verhalten in Ihrem weiteren Bekanntenkreis reagiert haben.

Antwort	Anzahl	Prozent
1 - nie (1)	33	47.14%
2 - selten (2)	18	25.71%
3 - manchmal (3)	10	14.29%
4 - größtenteils (4)	6	8.57%
5 - immer (5)	1	1.43%
keine Angabe (kA)	2	2.86%
Keine Antwort	0	0.00%

Zusammenfassung für reaktionbekannte(2)[Ich habe die Person aufgefordert, ihr Verhalten zu ändern.]

Im Folgenden wollen wir mehr darüber wissen, wie Sie auf das nicht corona-konforme Verhalten in Ihrem weiteren Bekanntenkreis reagiert haben.



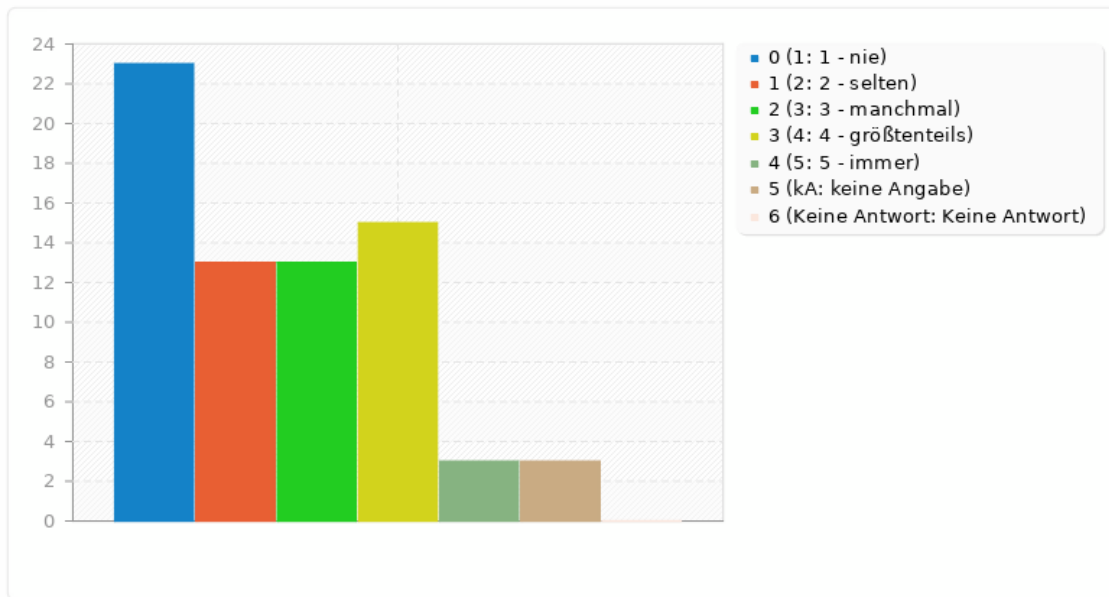
Zusammenfassung für reaktionbekannte(3)[Ich habe der Person meine Sichtweise zu ihrem Verhalten mitgeteilt.]

Im Folgenden wollen wir mehr darüber wissen, wie Sie auf das nicht corona-konforme Verhalten in Ihrem weiteren Bekanntenkreis reagiert haben.

Antwort	Anzahl	Prozent
1 - nie (1)	23	32.86%
2 - selten (2)	13	18.57%
3 - manchmal (3)	13	18.57%
4 - größtenteils (4)	15	21.43%
5 - immer (5)	3	4.29%
keine Angabe (kA)	3	4.29%
Keine Antwort	0	0.00%

Zusammenfassung für reaktionbekannte(3)[Ich habe der Person meine Sichtweise zu ihrem Verhalten mitgeteilt.]

Im Folgenden wollen wir mehr darüber wissen, wie Sie auf das nicht corona-konforme Verhalten in Ihrem weiteren Bekanntenkreis reagiert haben.



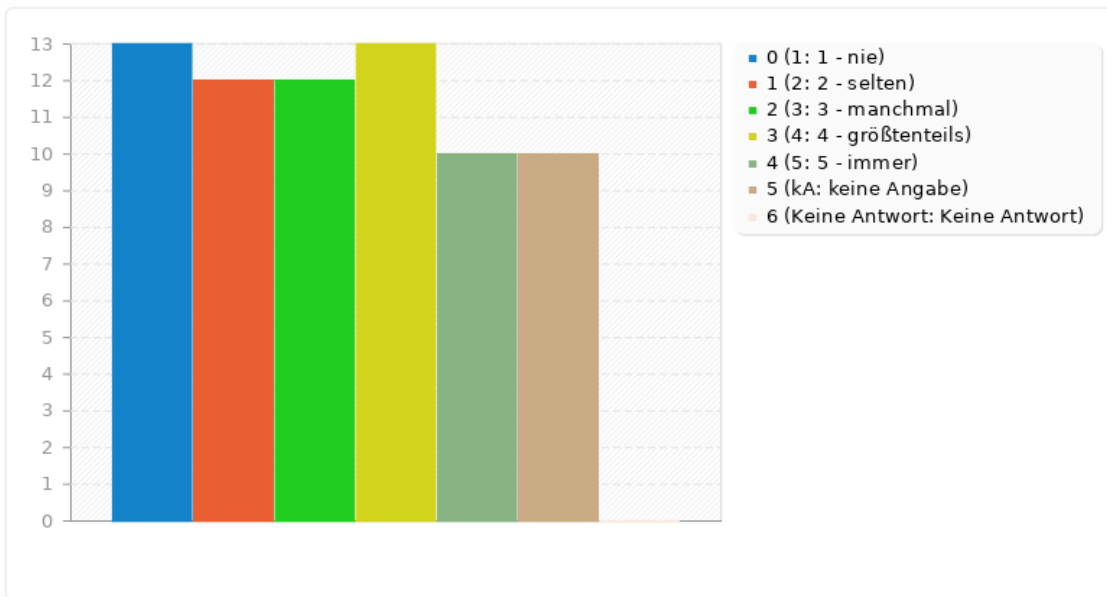
Zusammenfassung für reaktionbekannte(4)[Ich habe mich aus der Situation entfernt,
ohne etwas zu sagen.]

Im Folgenden wollen wir mehr darüber wissen, wie Sie auf das nicht corona-konforme Verhalten in Ihrem
weiteren Bekanntenkreis reagiert haben.

Antwort	Anzahl	Prozent
1 - nie (1)	13	18.57%
2 - selten (2)	12	17.14%
3 - manchmal (3)	12	17.14%
4 - größtenteils (4)	13	18.57%
5 - immer (5)	10	14.29%
keine Angabe (kA)	10	14.29%
Keine Antwort	0	0.00%

Zusammenfassung für reaktionbekannte(4)[Ich habe mich aus der Situation entfernt, ohne etwas zu sagen.]

Im Folgenden wollen wir mehr darüber wissen, wie Sie auf das nicht corona-konforme Verhalten in Ihrem weiteren Bekanntenkreis reagiert haben.



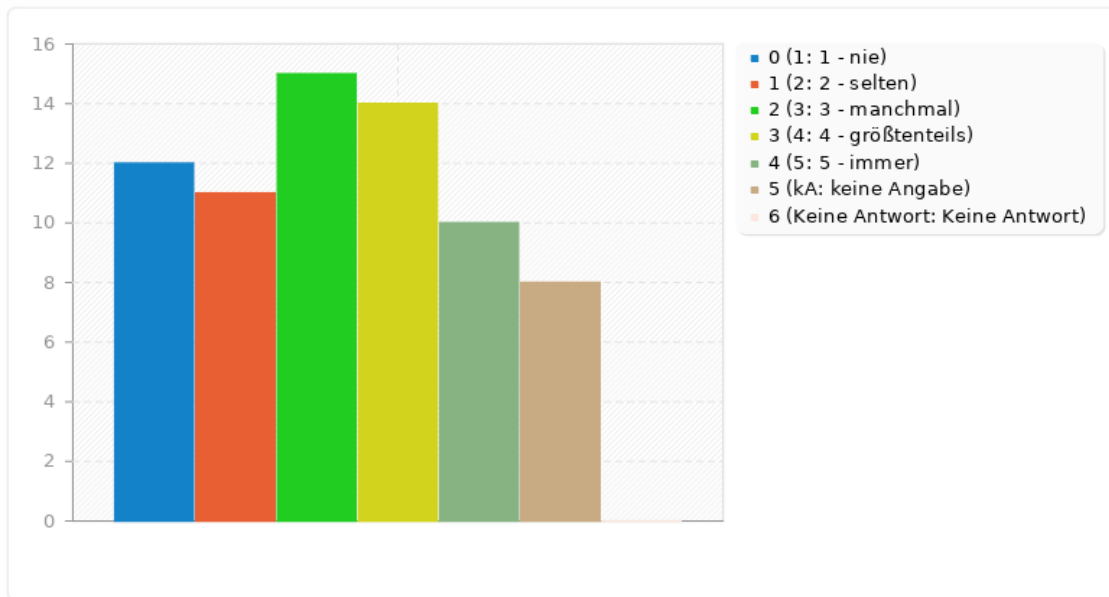
Zusammenfassung für reaktionbekannte(5)[Ich habe die Situation wahrgenommen, aber nicht weiter darauf reagiert.]

Im Folgenden wollen wir mehr darüber wissen, wie Sie auf das nicht corona-konforme Verhalten in Ihrem weiteren Bekanntenkreis reagiert haben.

Antwort	Anzahl	Prozent
1 - nie (1)	12	17.14%
2 - selten (2)	11	15.71%
3 - manchmal (3)	15	21.43%
4 - größtenteils (4)	14	20.00%
5 - immer (5)	10	14.29%
keine Angabe (kA)	8	11.43%
Keine Antwort	0	0.00%

Zusammenfassung für reaktionbekannte(5)[Ich habe die Situation wahrgenommen, aber nicht weiter darauf reagiert.]

Im Folgenden wollen wir mehr darüber wissen, wie Sie auf das nicht corona-konforme Verhalten in Ihrem weiteren Bekanntenkreis reagiert haben.



Zusammenfassung für verstoesseoeffentic

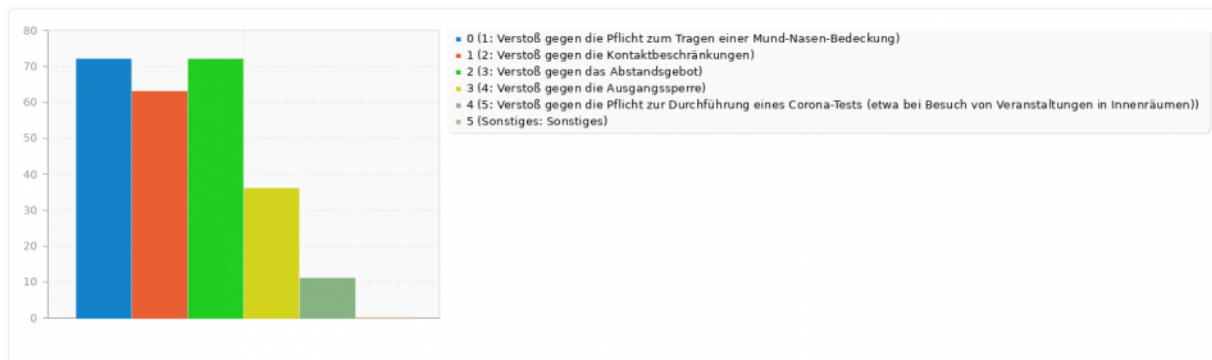
Von welchen Verstößen haben Sie in der Öffentlichkeit Kenntnis erlangt?

Antwort	Anzahl	Prozent
Verstoß gegen die Pflicht zum Tragen einer Mund-Nasen-Bedeckung (1)	72	92.31%
Verstoß gegen die Kontaktbeschränkungen (2)	63	80.77%
Verstoß gegen das Abstandsgebot (3)	72	92.31%
Verstoß gegen die Ausgangssperre (4)	36	46.15%
Verstoß gegen die Pflicht zur Durchführung eines Corona-Tests (etwa bei Besuch von Veranstaltungen in Innenräumen) (5)	11	14.10%
Sonstiges	0	0.00%

ID	Antwort
----	---------

Zusammenfassung für verstoesseoeffentlich

Von welchen Verstößen haben Sie in der Öffentlichkeit Kenntnis erlangt?



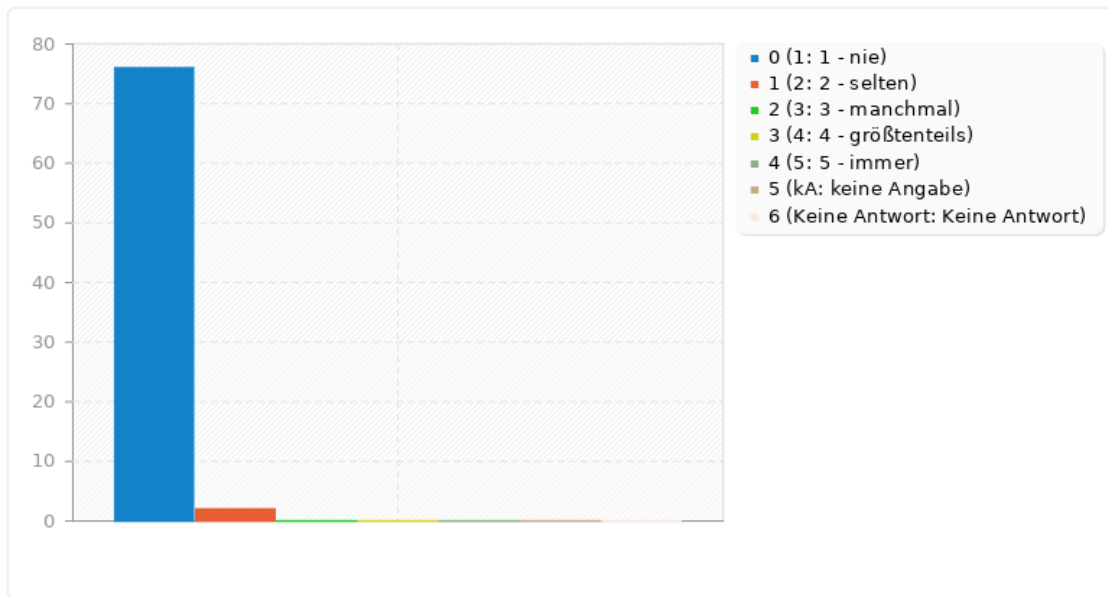
Zusammenfassung für reaktionoeffentlichk(1)[Ich habe mich bei der Polizei gemeldet
(und ggf. eine Anzeige gegen die betreffende Person erstattet).]

Im Folgenden wollen wir mehr darüber wissen, wie Sie auf das nicht corona-konforme Verhalten in der
Öffentlichkeit reagiert haben.

Antwort	Anzahl	Prozent
1 - nie (1)	76	97.44%
2 - selten (2)	2	2.56%
3 - manchmal (3)	0	0.00%
4 - größtenteils (4)	0	0.00%
5 - immer (5)	0	0.00%
keine Angabe (kA)	0	0.00%
Keine Antwort	0	0.00%

Zusammenfassung für reaktionoeffentlichk(1)[Ich habe mich bei der Polizei gemeldet
(und ggf. eine Anzeige gegen die betreffende Person erstattet).]

Im Folgenden wollen wir mehr darüber wissen, wie Sie auf das nicht corona-konforme Verhalten in der
Öffentlichkeit reagiert haben.



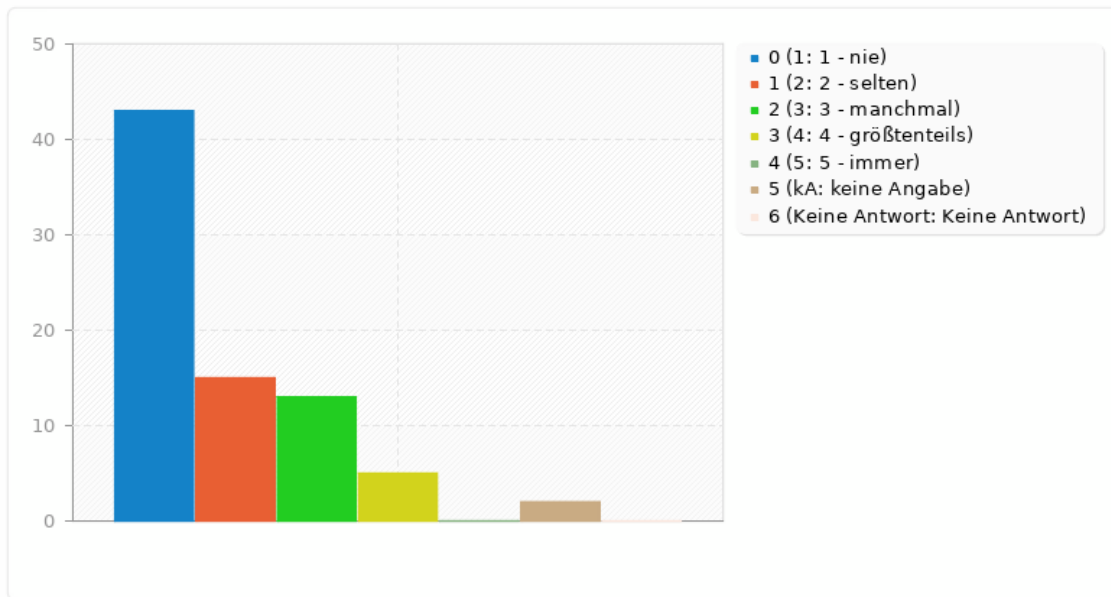
Zusammenfassung für reaktionoeffentlichk(2)[Ich habe die Person aufgefordert, ihr Verhalten zu ändern.]

Im Folgenden wollen wir mehr darüber wissen, wie Sie auf das nicht corona-konforme Verhalten in der Öffentlichkeit reagiert haben.

Antwort	Anzahl	Prozent
1 - nie (1)	43	55.13%
2 - selten (2)	15	19.23%
3 - manchmal (3)	13	16.67%
4 - größtenteils (4)	5	6.41%
5 - immer (5)	0	0.00%
keine Angabe (kA)	2	2.56%
Keine Antwort	0	0.00%

Zusammenfassung für reaktionoeffentlichk(2)[Ich habe die Person aufgefordert, ihr Verhalten zu ändern.]

Im Folgenden wollen wir mehr darüber wissen, wie Sie auf das nicht corona-konforme Verhalten in der Öffentlichkeit reagiert haben.



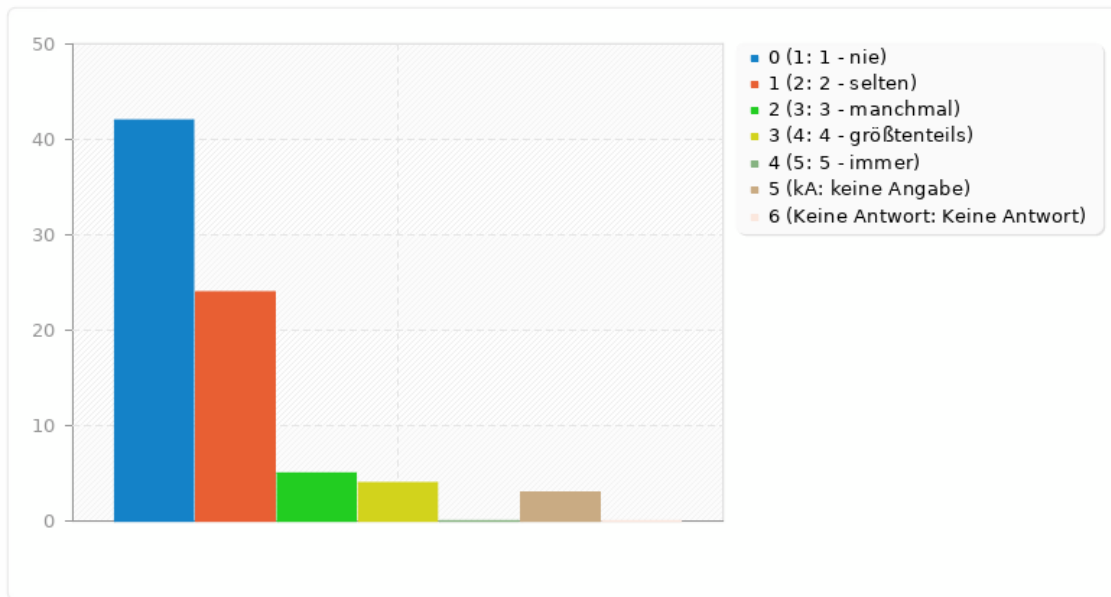
Zusammenfassung für reaktionoeffentlichk(3)[Ich habe der Person meine Sichtweise zu ihrem Verhalten mitgeteilt.]

Im Folgenden wollen wir mehr darüber wissen, wie Sie auf das nicht corona-konforme Verhalten in der Öffentlichkeit reagiert haben.

Antwort	Anzahl	Prozent
1 - nie (1)	42	53.85%
2 - selten (2)	24	30.77%
3 - manchmal (3)	5	6.41%
4 - größtenteils (4)	4	5.13%
5 - immer (5)	0	0.00%
keine Angabe (kA)	3	3.85%
Keine Antwort	0	0.00%

Zusammenfassung für reaktionoeffentlichk(3)[Ich habe der Person meine Sichtweise zu ihrem Verhalten mitgeteilt.]

Im Folgenden wollen wir mehr darüber wissen, wie Sie auf das nicht corona-konforme Verhalten in der Öffentlichkeit reagiert haben.



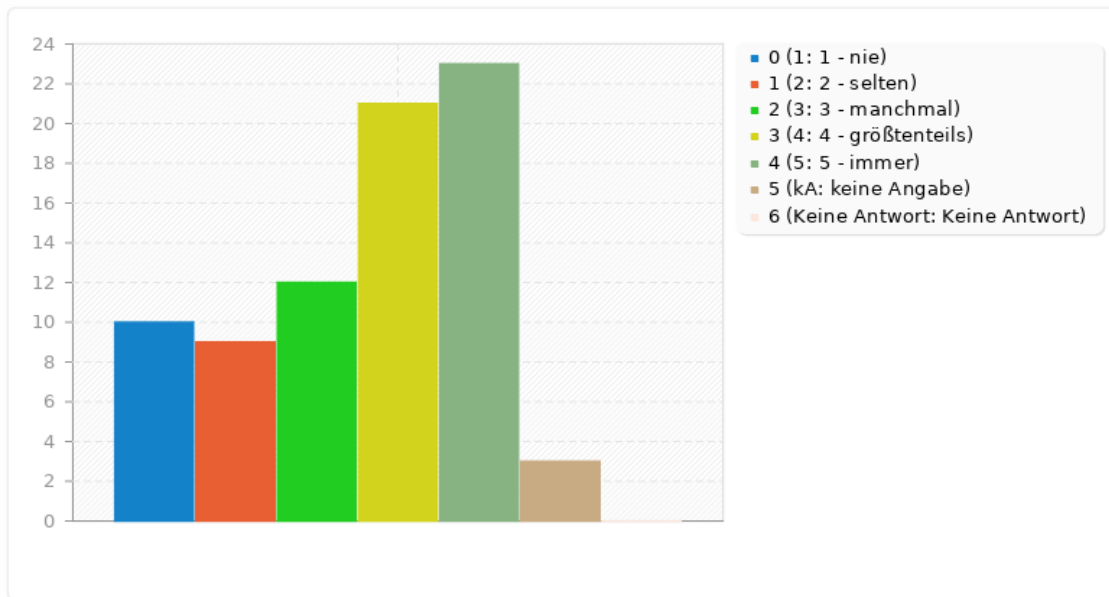
Zusammenfassung für reaktionoeffentlichk(4)[Ich habe mich aus der Situation entfernt, ohne etwas zu sagen.]

Im Folgenden wollen wir mehr darüber wissen, wie Sie auf das nicht corona-konforme Verhalten in der Öffentlichkeit reagiert haben.

Antwort	Anzahl	Prozent
1 - nie (1)	10	12.82%
2 - selten (2)	9	11.54%
3 - manchmal (3)	12	15.38%
4 - größtenteils (4)	21	26.92%
5 - immer (5)	23	29.49%
keine Angabe (kA)	3	3.85%
Keine Antwort	0	0.00%

Zusammenfassung für reaktionoeffentlichk(4)[Ich habe mich aus der Situation entfernt, ohne etwas zu sagen.]

Im Folgenden wollen wir mehr darüber wissen, wie Sie auf das nicht corona-konforme Verhalten in der Öffentlichkeit reagiert haben.



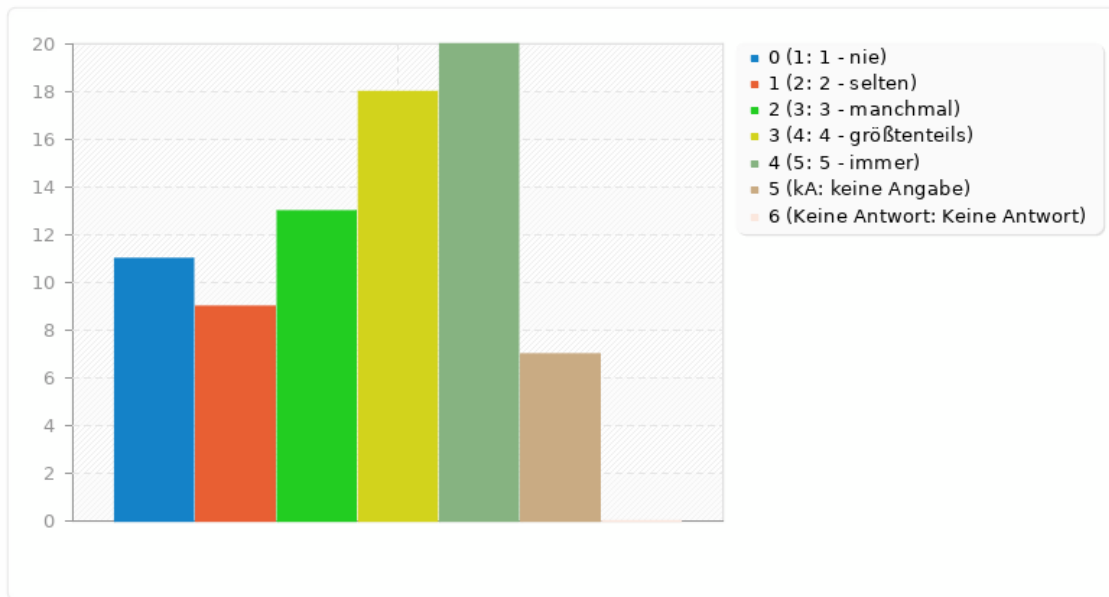
Zusammenfassung für reaktionoeffentlichk(5)[Ich habe die Situation wahrgenommen,
aber nicht weiter darauf reagiert.]

Im Folgenden wollen wir mehr darüber wissen, wie Sie auf das nicht corona-konforme Verhalten in der
Öffentlichkeit reagiert haben.

Antwort	Anzahl	Prozent
1 - nie (1)	11	14.10%
2 - selten (2)	9	11.54%
3 - manchmal (3)	13	16.67%
4 - größtenteils (4)	18	23.08%
5 - immer (5)	20	25.64%
keine Angabe (kA)	7	8.97%
Keine Antwort	0	0.00%

Zusammenfassung für reaktionoeffentlichk(5)[Ich habe die Situation wahrgenommen, aber nicht weiter darauf reagiert.]

Im Folgenden wollen wir mehr darüber wissen, wie Sie auf das nicht corona-konforme Verhalten in der Öffentlichkeit reagiert haben.



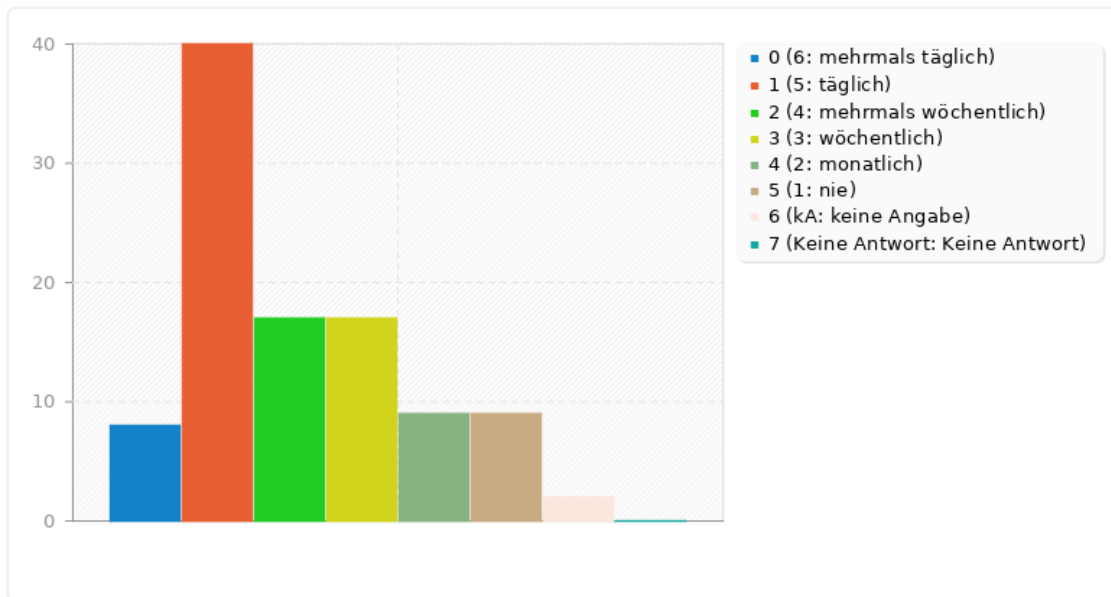
Zusammenfassung für informationshaeufig(1)[Ich informiere mich über die aktuellen Corona-Inzidenzen.]

Man liest und hört täglich von Ereignissen im Zusammenhang mit der Corona-Pandemie. Manche Informationen mögen mehr, andere weniger interessant sein. Welchen der genannten Informationen sind Sie in der Hochphase der dritten Welle (Winter/Frühjahr 2021) wie häufig nachgegangen?

Antwort	Anzahl	Prozent
mehrmals täglich (6)	8	7.84%
täglich (5)	40	39.22%
mehrmals wöchentlich (4)	17	16.67%
wöchentlich (3)	17	16.67%
monatlich (2)	9	8.82%
nie (1)	9	8.82%
keine Angabe (kA)	2	1.96%
Keine Antwort	0	0.00%

Zusammenfassung für informationhaeufig(1)[Ich informiere mich über die aktuellen Corona-Inzidenzen.]

Man liest und hört täglich von Ereignissen im Zusammenhang mit der Corona-Pandemie. Manche Informationen mögen mehr, andere weniger interessant sein. Welchen der genannten Informationen sind Sie in der Hochphase der dritten Welle (Winter/Frühjahr 2021) wie häufig nachgegangen?



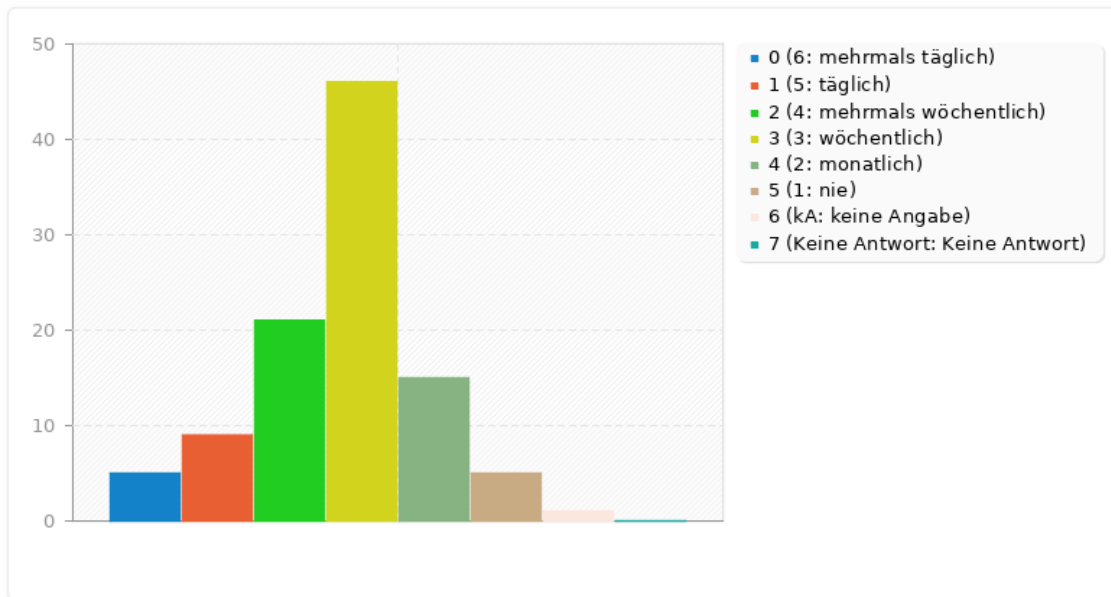
Zusammenfassung für informationshaeufig(2)[Ich informiere mich über die geltenden Corona-Regeln.]

Man liest und hört täglich von Ereignissen im Zusammenhang mit der Corona-Pandemie. Manche Informationen mögen mehr, andere weniger interessant sein. Welchen der genannten Informationen sind Sie in der Hochphase der dritten Welle (Winter/Frühjahr 2021) wie häufig nachgegangen?

Antwort	Anzahl	Prozent
mehrmals täglich (6)	5	4.90%
täglich (5)	9	8.82%
mehrmals wöchentlich (4)	21	20.59%
wöchentlich (3)	46	45.10%
monatlich (2)	15	14.71%
nie (1)	5	4.90%
keine Angabe (kA)	1	0.98%
Keine Antwort	0	0.00%

Zusammenfassung für informationhaeufig(2)[Ich informiere mich über die geltenden Corona-Regeln.]

Man liest und hört täglich von Ereignissen im Zusammenhang mit der Corona-Pandemie. Manche Informationen mögen mehr, andere weniger interessant sein. Welchen der genannten Informationen sind Sie in der Hochphase der dritten Welle (Winter/Frühjahr 2021) wie häufig nachgegangen?



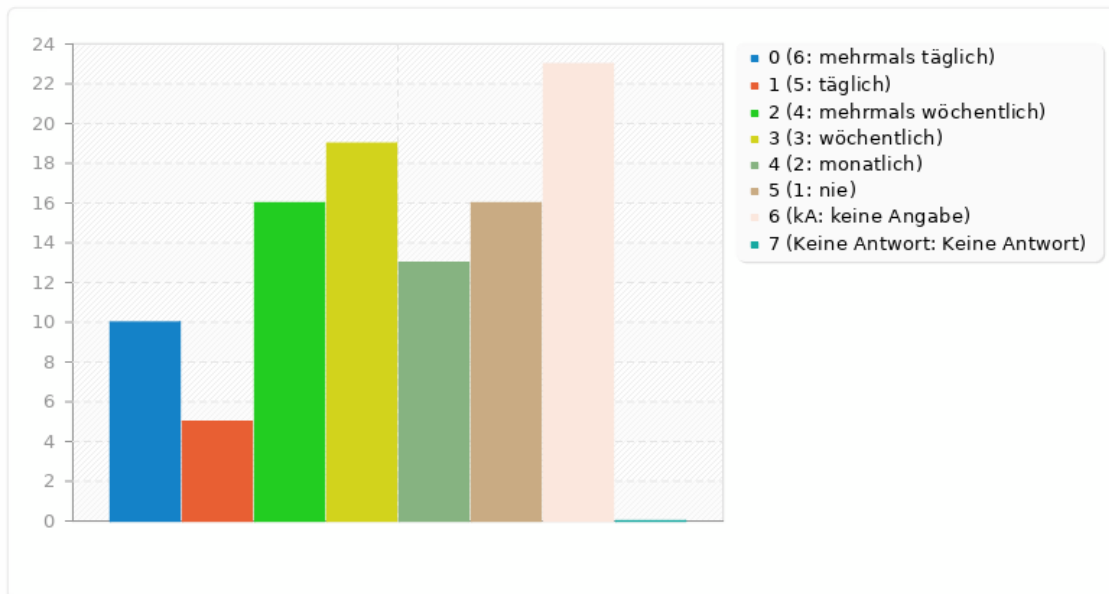
Zusammenfassung für informationshaeufig(3)[Ich informiere mich über Impfmöglichkeiten.]

Man liest und hört täglich von Ereignissen im Zusammenhang mit der Corona-Pandemie. Manche Informationen mögen mehr, andere weniger interessant sein. Welchen der genannten Informationen sind Sie in der Hochphase der dritten Welle (Winter/Frühjahr 2021) wie häufig nachgegangen?

Antwort	Anzahl	Prozent
mehrmals täglich (6)	10	9.80%
täglich (5)	5	4.90%
mehrmals wöchentlich (4)	16	15.69%
wöchentlich (3)	19	18.63%
monatlich (2)	13	12.75%
nie (1)	16	15.69%
keine Angabe (kA)	23	22.55%
Keine Antwort	0	0.00%

Zusammenfassung für informationhaeufig(3)[Ich informiere mich über Impfmöglichkeiten.]

Man liest und hört täglich von Ereignissen im Zusammenhang mit der Corona-Pandemie. Manche Informationen mögen mehr, andere weniger interessant sein. Welchen der genannten Informationen sind Sie in der Hochphase der dritten Welle (Winter/Frühjahr 2021) wie häufig nachgegangen?



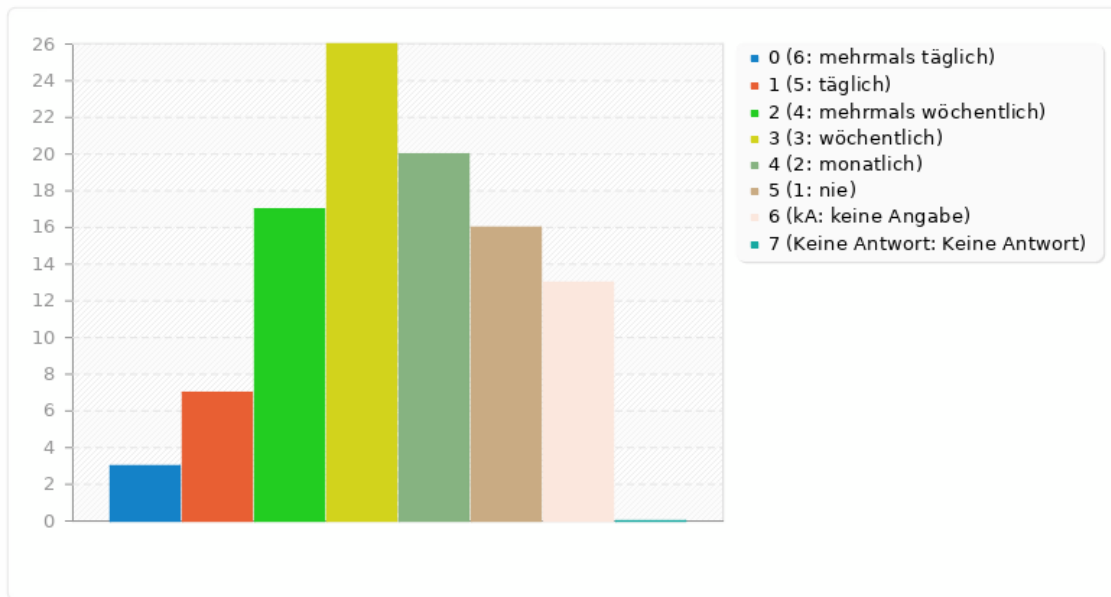
Zusammenfassung für informationshaeufig(4)[Ich informiere mich über Impfstoffe.]

Man liest und hört täglich von Ereignissen im Zusammenhang mit der Corona-Pandemie. Manche Informationen mögen mehr, andere weniger interessant sein. Welchen der genannten Informationen sind Sie in der Hochphase der dritten Welle (Winter/Frühjahr 2021) wie häufig nachgegangen?

Antwort	Anzahl	Prozent
mehrmals täglich (6)	3	2.94%
täglich (5)	7	6.86%
mehrmals wöchentlich (4)	17	16.67%
wöchentlich (3)	26	25.49%
monatlich (2)	20	19.61%
nie (1)	16	15.69%
keine Angabe (kA)	13	12.75%
Keine Antwort	0	0.00%

Zusammenfassung für informationshaeufig(4)[Ich informiere mich über Impfstoffe.]

Man liest und hört täglich von Ereignissen im Zusammenhang mit der Corona-Pandemie. Manche Informationen mögen mehr, andere weniger interessant sein. Welchen der genannten Informationen sind Sie in der Hochphase der dritten Welle (Winter/Frühjahr 2021) wie häufig nachgegangen?



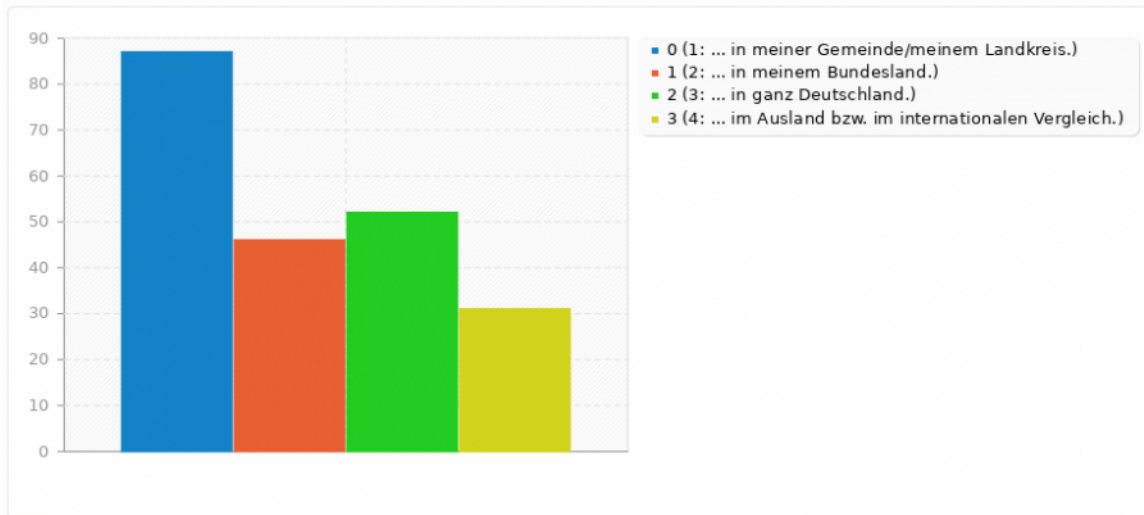
Zusammenfassung für welcheinzidenzen

Wenn ich mich über die Inzidenzzahlen informiere, dann werfe ich einen Blick auf die 7-Tage-Inzidenz ...

Antwort	Anzahl	Prozent
... in meiner Gemeinde/meinem Landkreis. (1)	87	95.60%
... in meinem Bundesland. (2)	46	50.55%
... in ganz Deutschland. (3)	52	57.14%
... im Ausland bzw. im internationalen Vergleich. (4)	31	34.07%

Zusammenfassung für welche Inzidenzen

Wenn ich mich über die Inzidenzzahlen informiere, dann werfe ich einen Blick auf die 7-Tage-Inzidenz ...



Zusammenfassung für regelwievieinformieren

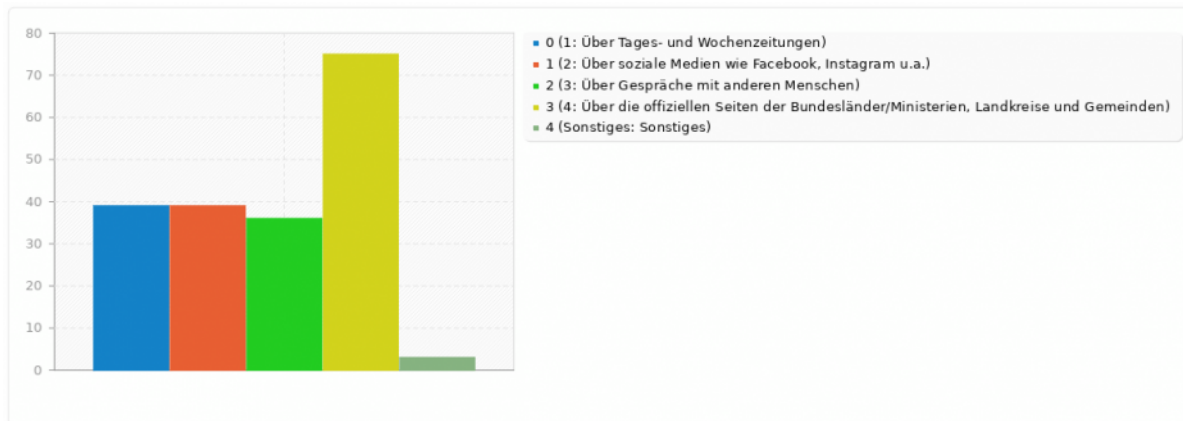
Wie informieren Sie sich über die aktuell geltenden Corona-Regeln?

Antwort	Anzahl	Prozent
Über Tages- und Wochenzeitungen (1)	39	40.62%
Über soziale Medien wie Facebook, Instagram u.a. (2)	39	40.62%
Über Gespräche mit anderen Menschen (3)	36	37.50%
Über die offiziellen Seiten der Bundesländer/Ministerien, Landkreise und Gemeinden (4)	75	78.12%
Sonstiges	3	3.12%

ID	Antwort
20	Tagesschau
67	Radio
106	TV Nachrichten

Zusammenfassung für regelwievieinformieren

Wie informieren Sie sich über die aktuell geltenden Corona-Regeln?



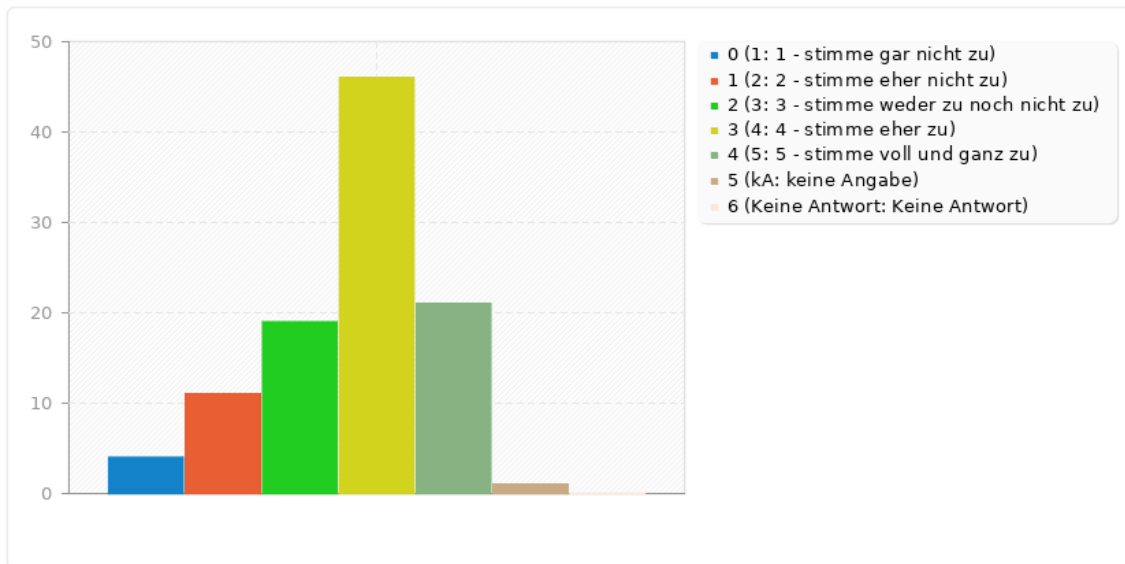
Zusammenfassung für weiterrefragen(1)[Ich habe grundsätzlich einen guten Überblick zu den aktuellen Zahlen, geltenden "Corona-Regeln", Impfmöglichkeiten und Impfstoffen.]

Bitte geben Sie den Grad Ihrer Zustimmung zu folgenden Aussagen an.

Antwort	Anzahl	Prozent
1 - stimme gar nicht zu (1)	4	3.92%
2 - stimme eher nicht zu (2)	11	10.78%
3 - stimme weder zu noch nicht zu (3)	19	18.63%
4 - stimme eher zu (4)	46	45.10%
5 - stimme voll und ganz zu (5)	21	20.59%
keine Angabe (kA)	1	0.98%
Keine Antwort	0	0.00%

Zusammenfassung für weiterrefragen(1)[Ich habe grundsätzlich einen guten Überblick zu den aktuellen Zahlen, geltenden "Corona-Regeln", Impfmöglichkeiten und Impfstoffen.]

Bitte geben Sie den Grad Ihrer Zustimmung zu folgenden Aussagen an.



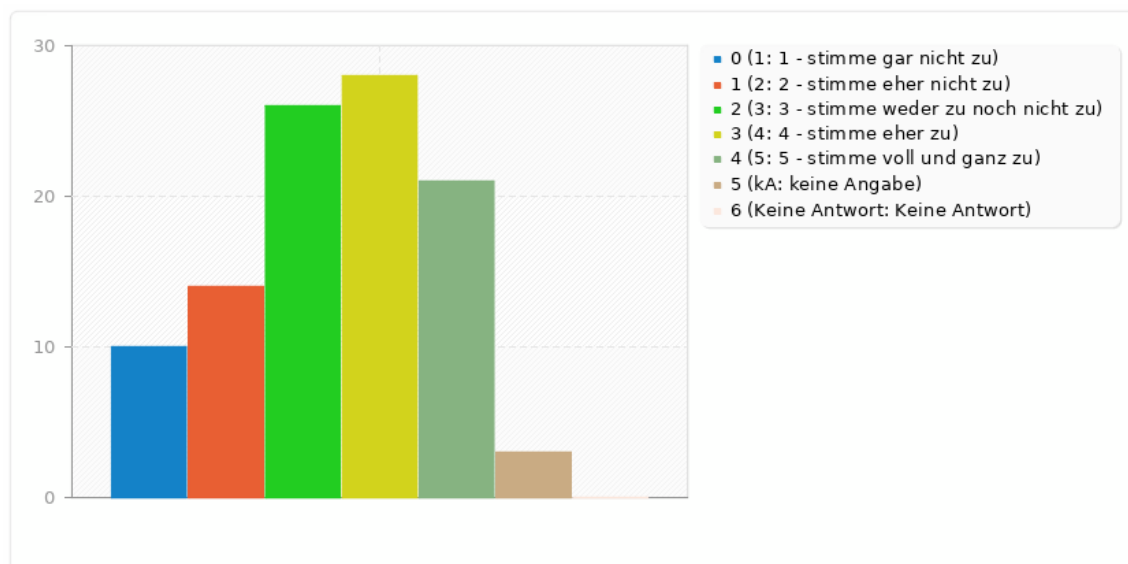
Zusammenfassung für weitererefragen(3)[Ich vertraue den "Mainstream-Medien" bezüglich der Corona-Pandemie.]

Bitte geben Sie den Grad Ihrer Zustimmung zu folgenden Aussagen an.

Antwort	Anzahl	Prozent
1 - stimme gar nicht zu (1)	10	9.80%
2 - stimme eher nicht zu (2)	14	13.73%
3 - stimme weder zu noch nicht zu (3)	26	25.49%
4 - stimme eher zu (4)	28	27.45%
5 - stimme voll und ganz zu (5)	21	20.59%
keine Angabe (kA)	3	2.94%
Keine Antwort	0	0.00%

Zusammenfassung für weitererefragen(3)[Ich vertraue den "Mainstream-Medien" bezüglich der Corona-Pandemie.]

Bitte geben Sie den Grad Ihrer Zustimmung zu folgenden Aussagen an.



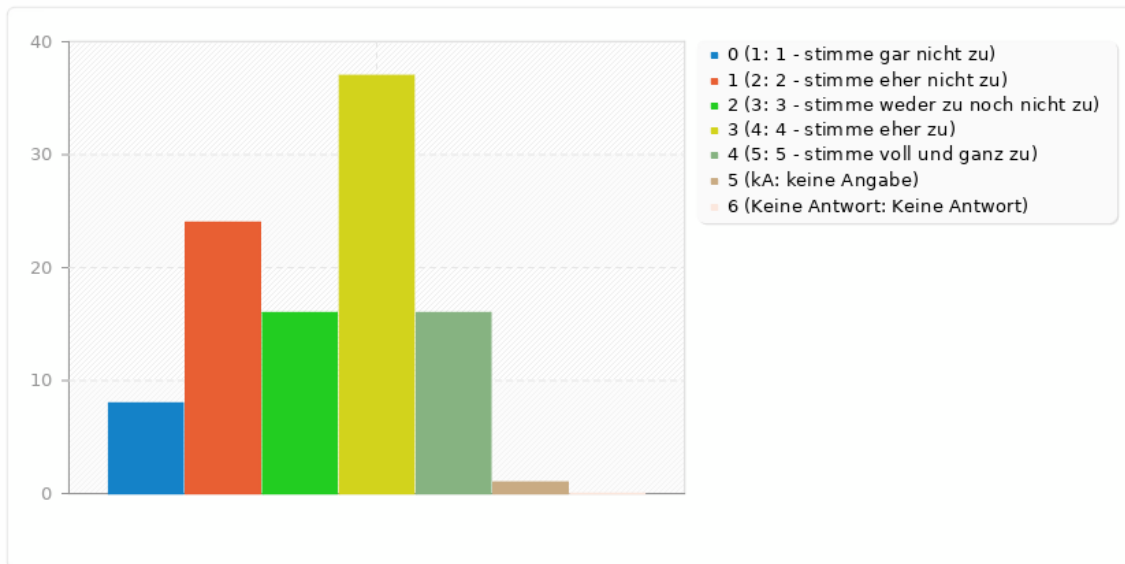
Zusammenfassung für weitererefragen(4)[Ich informiere mich über Covid-19 Varianten, insb. die Delta-Variante.]

Bitte geben Sie den Grad Ihrer Zustimmung zu folgenden Aussagen an.

Antwort	Anzahl	Prozent
1 - stimme gar nicht zu (1)	8	7.84%
2 - stimme eher nicht zu (2)	24	23.53%
3 - stimme weder zu noch nicht zu (3)	16	15.69%
4 - stimme eher zu (4)	37	36.27%
5 - stimme voll und ganz zu (5)	16	15.69%
keine Angabe (kA)	1	0.98%
Keine Antwort	0	0.00%

Zusammenfassung für weiterefragen(4)[Ich informiere mich über Covid-19 Varianten, insb. die Delta-Variante.]

Bitte geben Sie den Grad Ihrer Zustimmung zu folgenden Aussagen an.



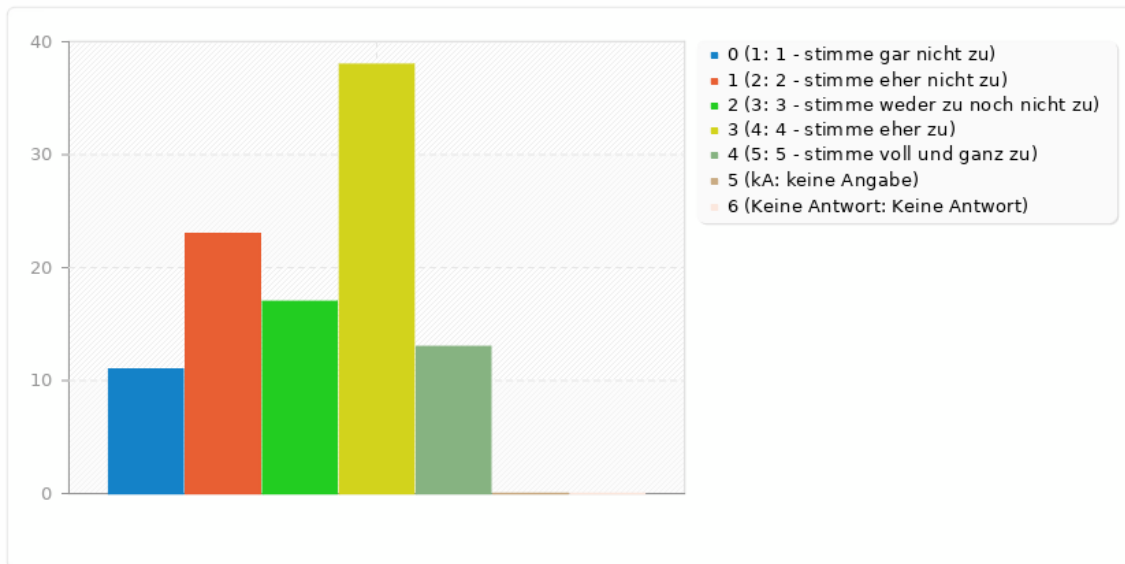
Zusammenfassung für weiterefragen(5)[Ich informiere mich über über andere Corona-Zahlen als Inzidenzwerte (Todeszahlen, Auslastung der Intensiv-Kapazitäten, Anzahl der Neuinfektionen).]

Bitte geben Sie den Grad Ihrer Zustimmung zu folgenden Aussagen an.

Antwort	Anzahl	Prozent
1 - stimme gar nicht zu (1)	11	10.78%
2 - stimme eher nicht zu (2)	23	22.55%
3 - stimme weder zu noch nicht zu (3)	17	16.67%
4 - stimme eher zu (4)	38	37.25%
5 - stimme voll und ganz zu (5)	13	12.75%
keine Angabe (kA)	0	0.00%
Keine Antwort	0	0.00%

Zusammenfassung für weiterefragen(5)[Ich informiere mich über über andere Corona-Zahlen als Inzidenzwerte (Todeszahlen, Auslastung der Intensiv-Kapazitäten, Anzahl der Neuinfektionen).]

Bitte geben Sie den Grad Ihrer Zustimmung zu folgenden Aussagen an.



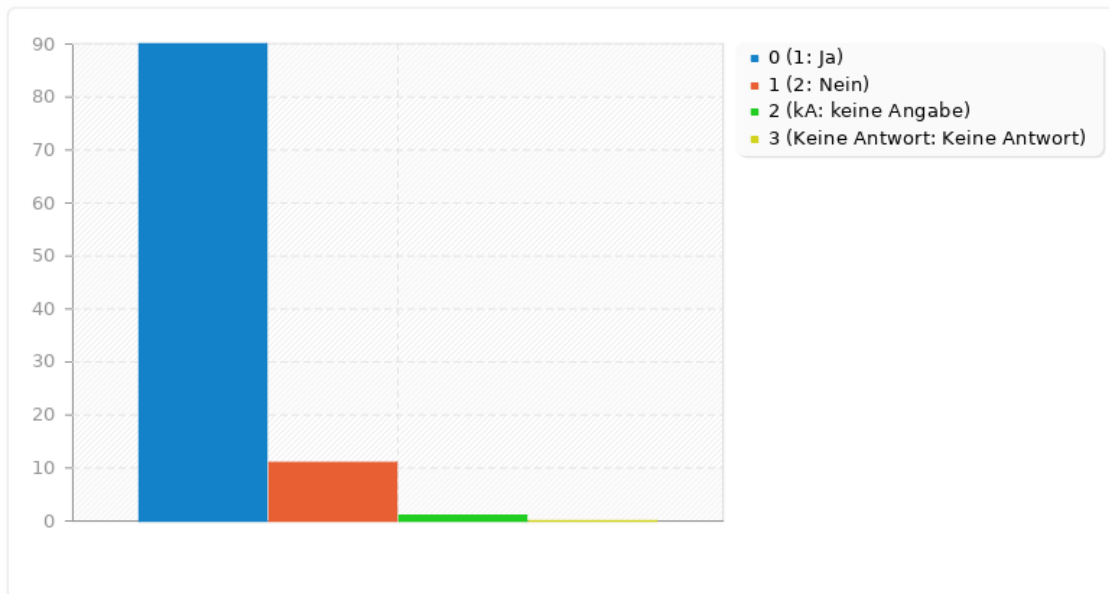
Zusammenfassung für erstimpfung

Haben Sie bereits eine Erstimpfung erhalten?

Antwort	Anzahl	Prozent
Ja (1)	90	88.24%
Nein (2)	11	10.78%
keine Angabe (kA)	1	0.98%
Keine Antwort	0	0.00%

Zusammenfassung für erstimpfung

Haben Sie bereits eine Erstimpfung erhalten?



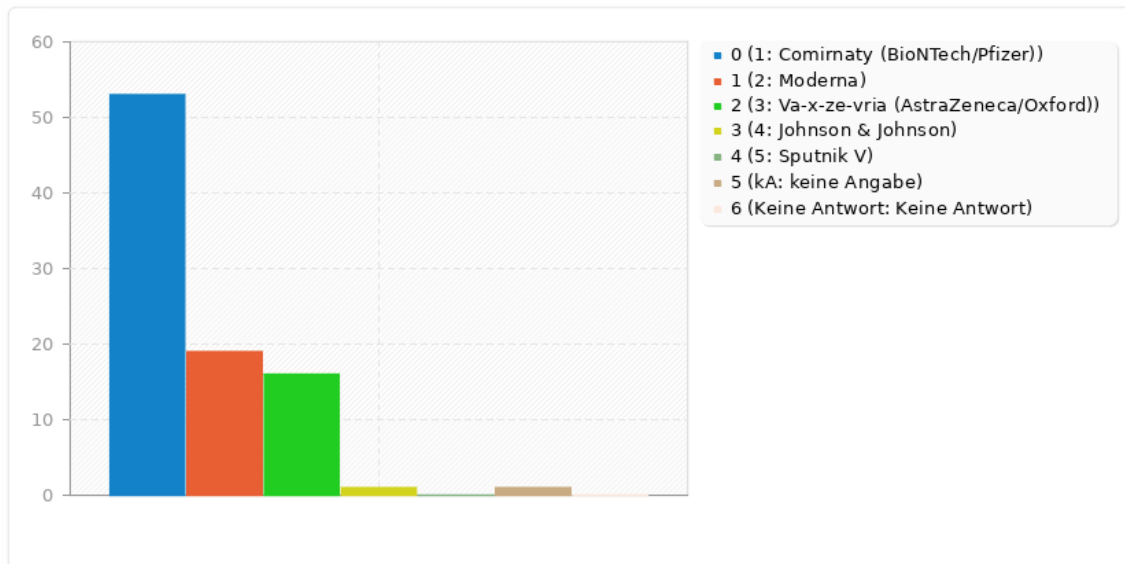
Zusammenfassung für erstimpfstoff

Welchen Impfstoff haben Sie bei der Erstimpfung erhalten?

Antwort	Anzahl	Prozent
Comirnaty (BioNTech/Pfizer) (1)	53	58.89%
Moderna (2)	19	21.11%
Vaxzevria (AstraZeneca/Oxford) (3)	16	17.78%
Johnson & Johnson (4)	1	1.11%
Sputnik V (5)	0	0.00%
keine Angabe (kA)	1	1.11%
Keine Antwort	0	0.00%

Zusammenfassung für erstimpfstoff

Welchen Impfstoff haben Sie bei der Erstimpfung erhalten?



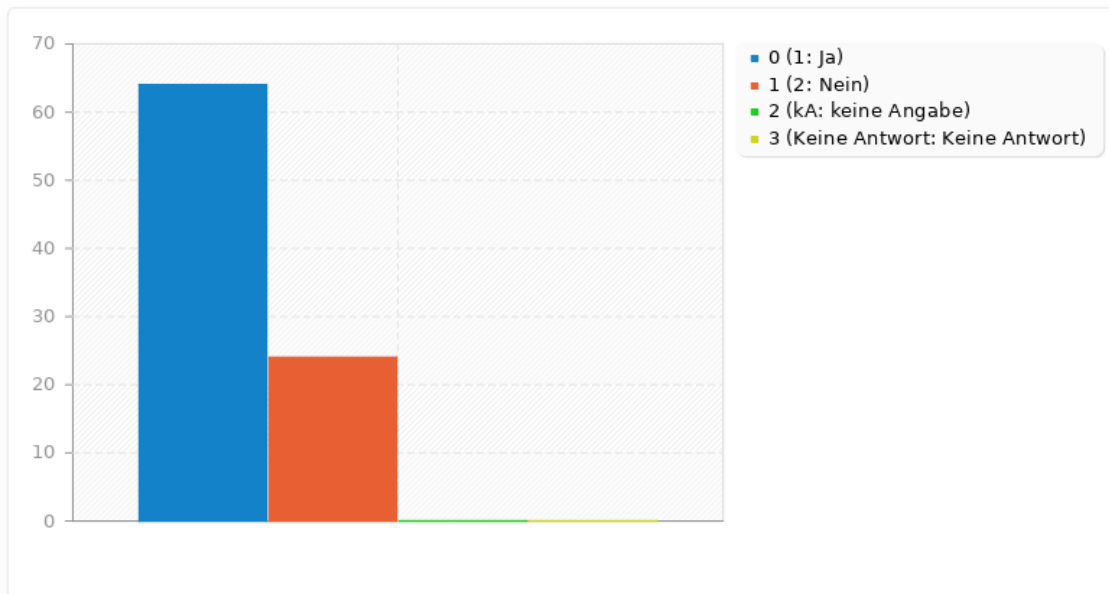
Zusammenfassung für zweitimpfung

Haben Sie bereits eine Zweitimpfung erhalten?

Antwort	Anzahl	Prozent
Ja (1)	64	72.73%
Nein (2)	24	27.27%
keine Angabe (kA)	0	0.00%
Keine Antwort	0	0.00%

Zusammenfassung für zweitimpfung

Haben Sie bereits eine Zweitimpfung erhalten?



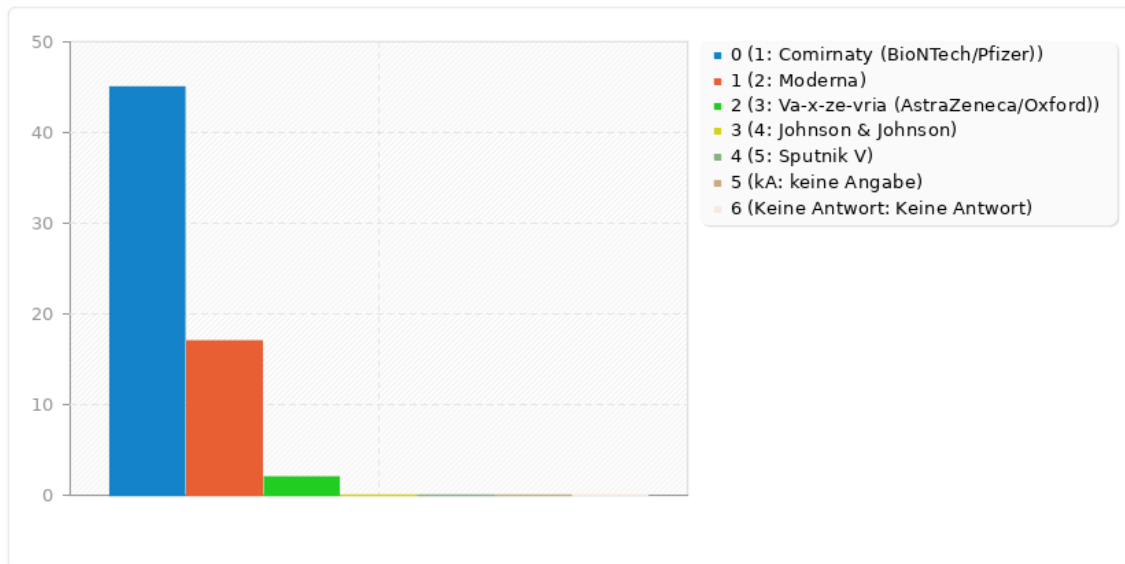
Zusammenfassung für zweitimpfstoff

Welchen Impfstoff haben Sie bei der Zweitimpfung erhalten?

Antwort	Anzahl	Prozent
Comirnaty (BioNTech/Pfizer) (1)	45	70.31%
Moderna (2)	17	26.56%
Vaxzevria (AstraZeneca/Oxford) (3)	2	3.12%
Johnson & Johnson (4)	0	0.00%
Sputnik V (5)	0	0.00%
keine Angabe (kA)	0	0.00%
Keine Antwort	0	0.00%

Zusammenfassung für zweitimpfstoff

Welchen Impfstoff haben Sie bei der Zweitimpfung erhalten?



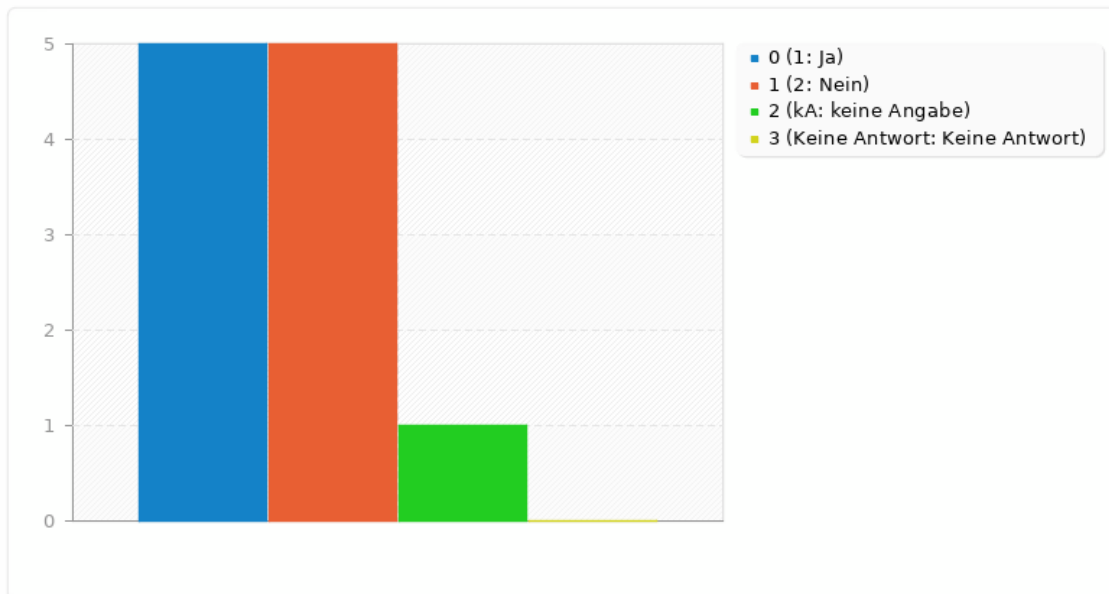
Zusammenfassung für impfbereitschaft

Haben Sie vor, sich noch impfen zu lassen?

Antwort	Anzahl	Prozent
Ja (1)	5	45.45%
Nein (2)	5	45.45%
keine Angabe (kA)	1	9.09%
Keine Antwort	0	0.00%

Zusammenfassung für impfbereitschaft

Haben Sie vor, sich noch impfen zu lassen?



Zusammenfassung für warumnochnichtimpf

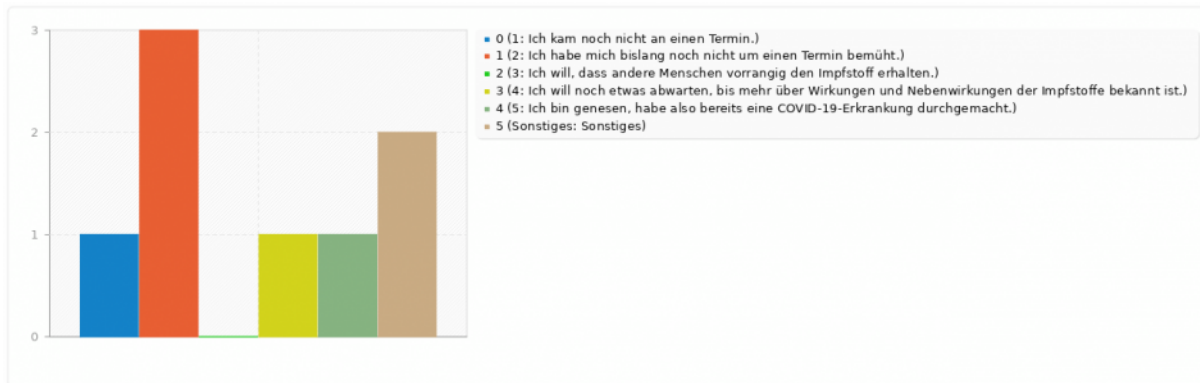
Warum sind Sie bislang noch nicht geimpft?

Antwort	Anzahl	Prozent
Ich kam noch nicht an einen Termin. (1)	1	20.00%
Ich habe mich bislang noch nicht um einen Termin bemüht. (2)	3	60.00%
Ich will, dass andere Menschen vorrangig den Impfstoff erhalten. (3)	0	0.00%
Ich will noch etwas abwarten, bis mehr über Wirkungen und Nebenwirkungen der Impfstoffe bekannt ist. (4)	1	20.00%
Ich bin genesen, habe also bereits eine COVID-19-Erkrankung durchgemacht. (5)	1	20.00%
Sonstiges	2	40.00%

ID	Antwort
46	habe bis dato keine allzu hohe Notwendigkeit gesehen, da ich das Haus kaum verlasse
81	Schwangerschaft

Zusammenfassung für warumnochnichtimpf

Warum sind Sie bislang noch nicht geimpft?



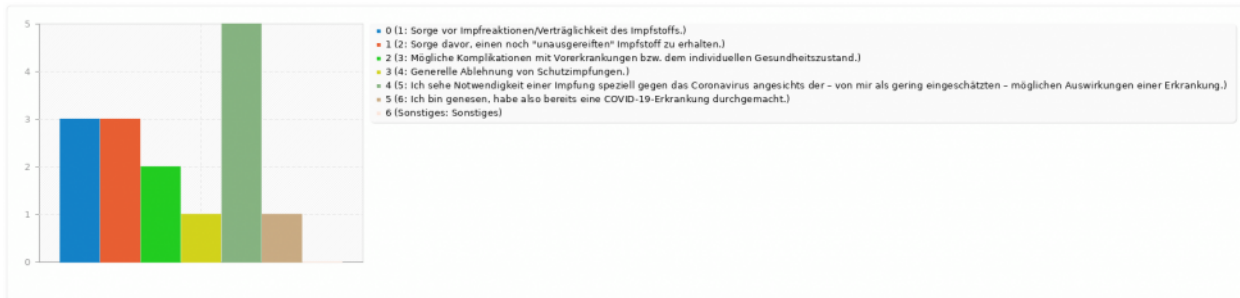
Zusammenfassung für impfablehnung**Aus welchem Grund wollen Sie auf eine Impfung verzichten?**

Antwort	Anzahl	Prozent
Sorge vor Impfreaktionen/Verträglichkeit des Impfstoffs. (1)	3	60.00%
Sorge davor, einen noch "unausgereiften" Impfstoff zu erhalten. (2)	3	60.00%
Mögliche Komplikationen mit Vorerkrankungen bzw. dem individuellen Gesundheitszustand. (3)	2	40.00%
Generelle Ablehnung von Schutzimpfungen. (4)	1	20.00%
Ich sehe Notwendigkeit einer Impfung speziell gegen das Coronavirus angesichts der – von mir als gering eingeschätzten – möglichen Auswirkungen einer Erkrankung. (5)	5	100.00%
Ich bin genesen, habe also bereits eine COVID-19-Erkrankung durchgemacht. (6)	1	20.00%
Sonstiges	0	0.00%

ID	Antwort
-----------	----------------

Zusammenfassung für impfablehnung

Aus welchem Grund wollen Sie auf eine Impfung verzichten?



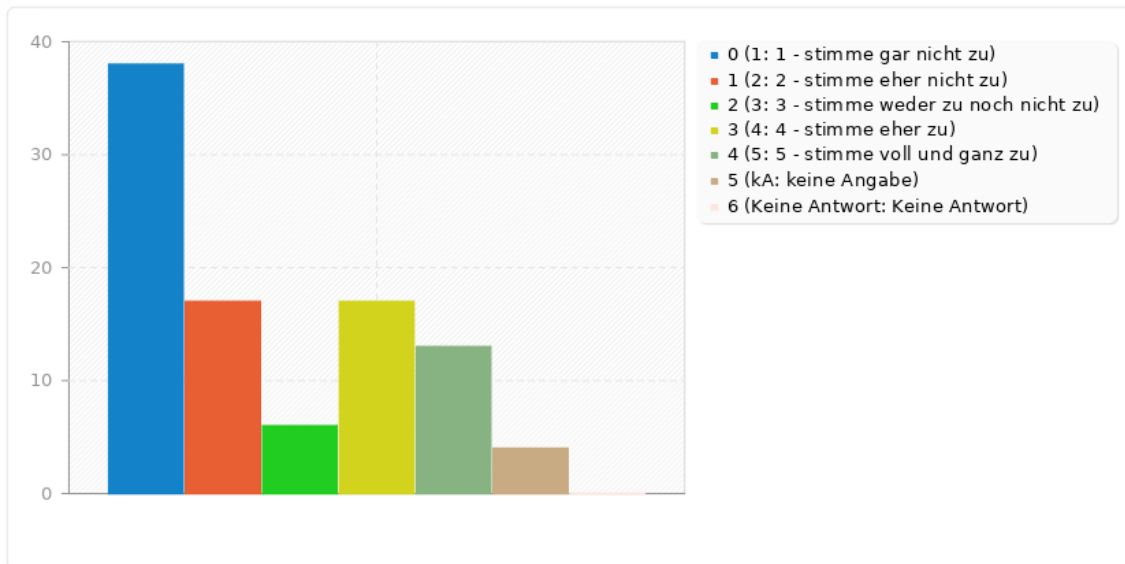
Zusammenfassung für impfungseinsatz(1)[Ich habe nach meinem Empfinden zu viel Zeit damit verbracht, an einen Impftermin zu kommen.]

Im Folgenden wollen wir mehr über Ihren bisherigen Einsatz für die eigene Impfung wissen. Bitte kreuzen Sie an, inwieweit Sie den folgenden Aussagen zustimmen.

Antwort	Anzahl	Prozent
1 - stimme gar nicht zu (1)	38	40.00%
2 - stimme eher nicht zu (2)	17	17.89%
3 - stimme weder zu noch nicht zu (3)	6	6.32%
4 - stimme eher zu (4)	17	17.89%
5 - stimme voll und ganz zu (5)	13	13.68%
keine Angabe (kA)	4	4.21%
Keine Antwort	0	0.00%

Zusammenfassung für impfungseinsatz(1)[Ich habe nach meinem Empfinden zu viel Zeit damit verbracht, an einen Impftermin zu kommen.]

Im Folgenden wollen wir mehr über Ihren bisherigen Einsatz für die eigene Impfung wissen. Bitte kreuzen Sie an, inwieweit Sie den folgenden Aussagen zustimmen.



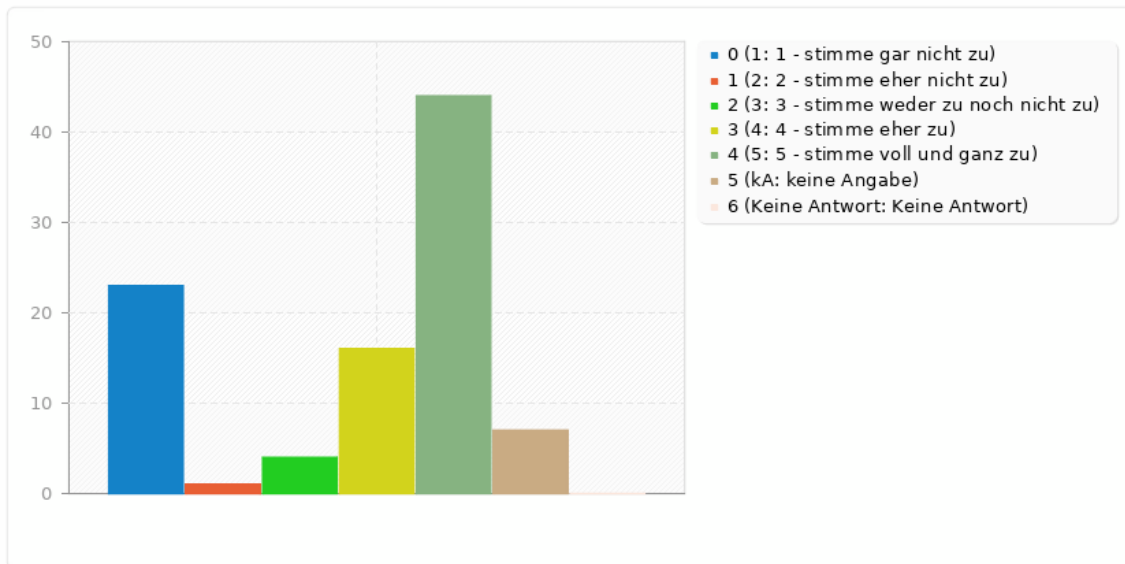
Zusammenfassung für impfungensatz(2)[Ich habe mich auf Websites von Impfzentren oder Drittwebsites um einen Termin bemüht.]

Im Folgenden wollen wir mehr über Ihren bisherigen Einsatz für die eigene Impfung wissen. Bitte kreuzen Sie an, inwieweit Sie den folgenden Aussagen zustimmen.

Antwort	Anzahl	Prozent
1 - stimme gar nicht zu (1)	23	24.21%
2 - stimme eher nicht zu (2)	1	1.05%
3 - stimme weder zu noch nicht zu (3)	4	4.21%
4 - stimme eher zu (4)	16	16.84%
5 - stimme voll und ganz zu (5)	44	46.32%
keine Angabe (kA)	7	7.37%
Keine Antwort	0	0.00%

Zusammenfassung für impfungseinsatz(2)[Ich habe mich auf Websites von Impfzentren oder Drittwebsites um einen Termin bemüht.]

Im Folgenden wollen wir mehr über Ihren bisherigen Einsatz für die eigene Impfung wissen. Bitte kreuzen Sie an, inwieweit Sie den folgenden Aussagen zustimmen.



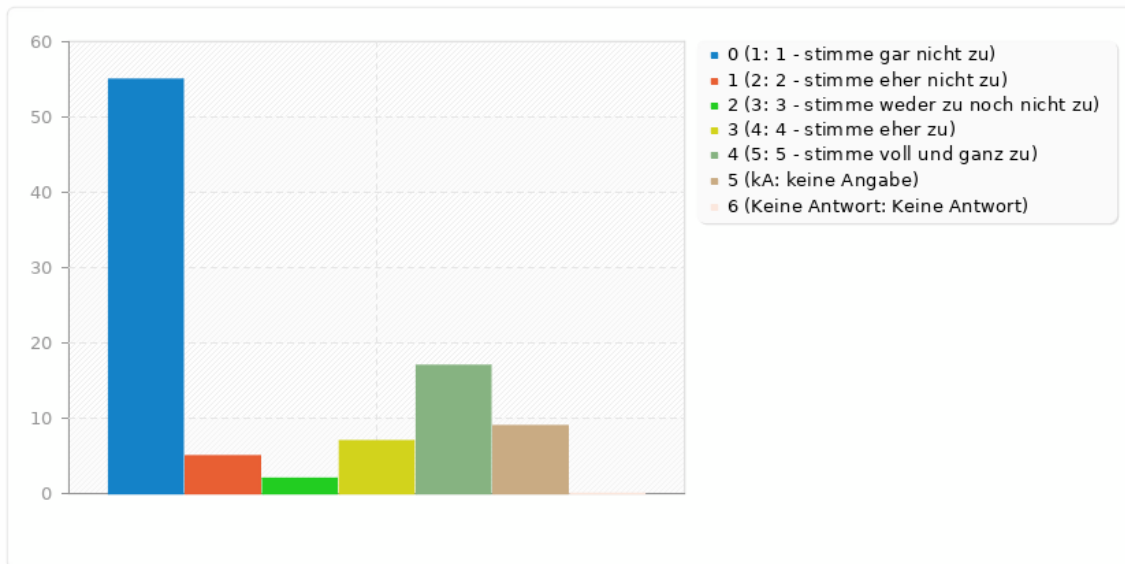
Zusammenfassung für impfung Einsatz(3)[Ich habe mich telefonisch um einen Termin bemüht.]

Im Folgenden wollen wir mehr über Ihren bisherigen Einsatz für die eigene Impfung wissen. Bitte kreuzen Sie an, inwieweit Sie den folgenden Aussagen zustimmen.

Antwort	Anzahl	Prozent
1 - stimme gar nicht zu (1)	55	57.89%
2 - stimme eher nicht zu (2)	5	5.26%
3 - stimme weder zu noch nicht zu (3)	2	2.11%
4 - stimme eher zu (4)	7	7.37%
5 - stimme voll und ganz zu (5)	17	17.89%
keine Angabe (kA)	9	9.47%
Keine Antwort	0	0.00%

Zusammenfassung für impfungseinsatz(3)[Ich habe mich telefonisch um einen Termin bemüht.]

Im Folgenden wollen wir mehr über Ihren bisherigen Einsatz für die eigene Impfung wissen. Bitte kreuzen Sie an, inwieweit Sie den folgenden Aussagen zustimmen.



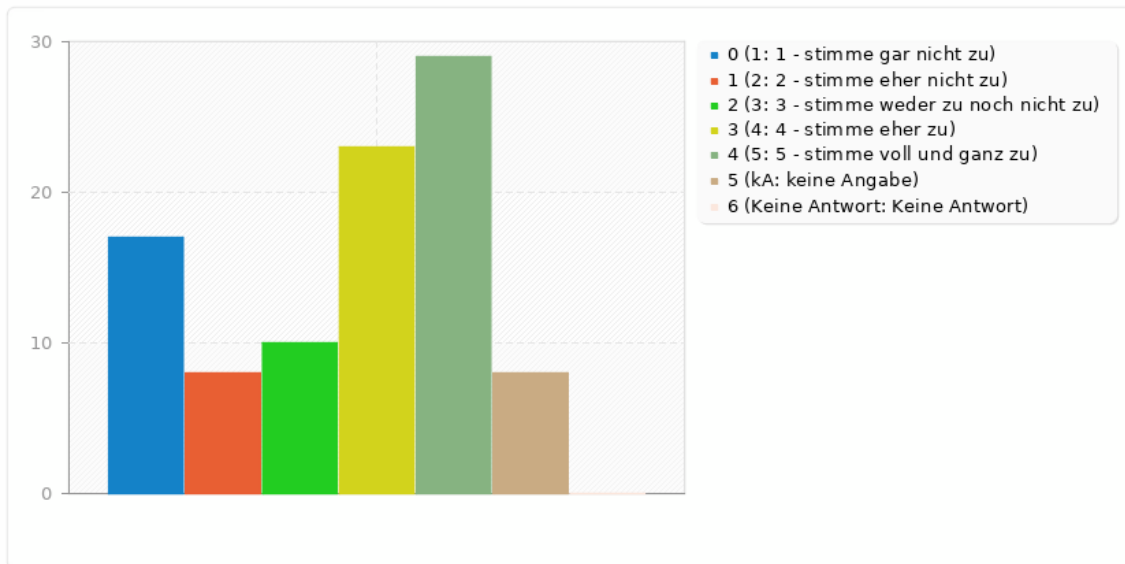
Zusammenfassung für impfungeneinsatz(4)[Ich würde auch einen großen Anfahrtsweg auf mich nehmen bzw. habe dies für meine Impfung bereits getan.]

Im Folgenden wollen wir mehr über Ihren bisherigen Einsatz für die eigene Impfung wissen. Bitte kreuzen Sie an, inwieweit Sie den folgenden Aussagen zustimmen.

Antwort	Anzahl	Prozent
1 - stimme gar nicht zu (1)	17	17.89%
2 - stimme eher nicht zu (2)	8	8.42%
3 - stimme weder zu noch nicht zu (3)	10	10.53%
4 - stimme eher zu (4)	23	24.21%
5 - stimme voll und ganz zu (5)	29	30.53%
keine Angabe (kA)	8	8.42%
Keine Antwort	0	0.00%

Zusammenfassung für impfungseinsatz(4)[Ich würde auch einen großen Anfahrtsweg auf mich nehmen bzw. habe dies für meine Impfung bereits getan.]

Im Folgenden wollen wir mehr über Ihren bisherigen Einsatz für die eigene Impfung wissen. Bitte kreuzen Sie an, inwieweit Sie den folgenden Aussagen zustimmen.



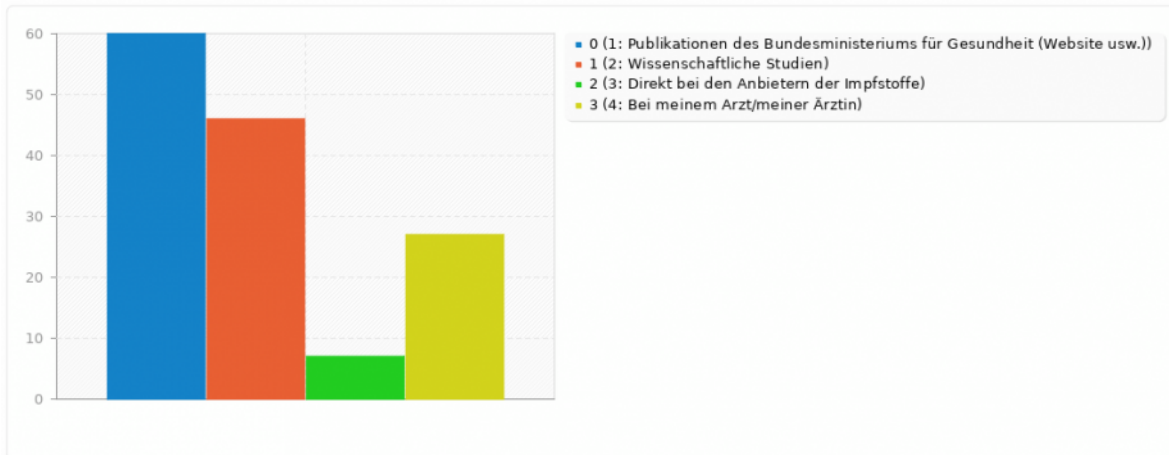
Zusammenfassung für informationimpfstoff

Sie haben angegeben, dass Sie sich jedenfalls ab und an über die Corona-Impfstoffe informieren. Im Folgenden wollen wir mehr wissen, wie Sie dies machen. Über welche Quellen informieren Sie sich über die Impfstoffe?

Antwort	Anzahl	Prozent
Publikationen des Bundesministeriums für Gesundheit (Website usw.) (1)	60	82.19%
Wissenschaftliche Studien (2)	46	63.01%
Direkt bei den Anbietern der Impfstoffe (3)	7	9.59%
Bei meinem Arzt/meiner Ärztin (4)	27	36.99%

Zusammenfassung für informationimpfstoff

Sie haben angegeben, dass Sie sich jedenfalls ab und an über die Corona-Impfstoffe informieren. Im Folgenden wollen wir mehr wissen, wie Sie dies machen. Über welche Quellen informieren Sie sich über die Impfstoffe?



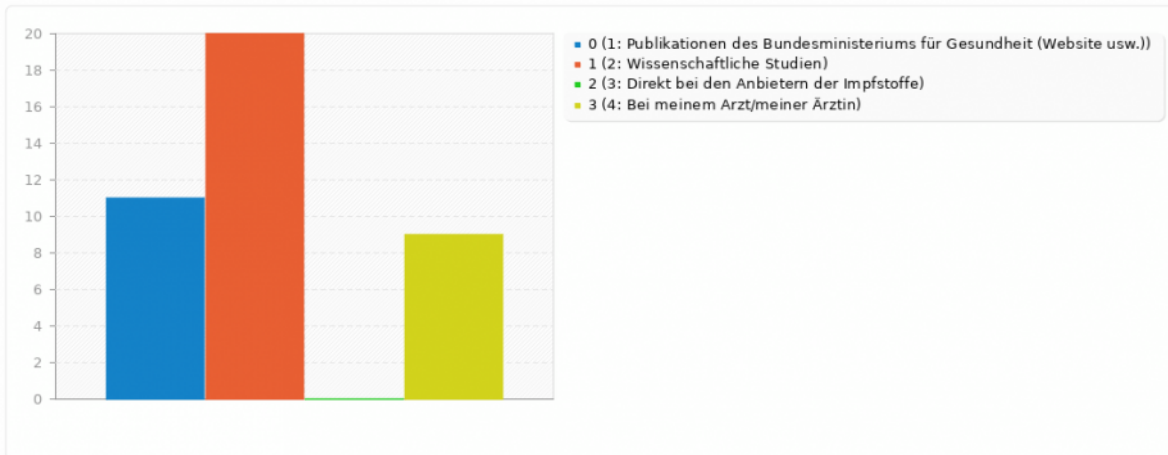
Zusammenfassung für infoimpfstoffreihung [1]

Welche der Quellen zur Information über die Corona-Impfstoffe sind für Sie wie wichtig? Bitte bringen Sie die von Ihnen ausgewählten Quellen in eine Reihenfolge. Setzen Sie die für Sie wichtigste Informationsquelle an oberste Stelle, die unwichtigste an die unterste.[Reihenfolge 1]

Antwort	Anzahl	Prozent
Publikationen des Bundesministeriums für Gesundheit (Website usw.) (1)	11	27.50%
Wissenschaftliche Studien (2)	20	50.00%
Direkt bei den Anbietern der Impfstoffe (3)	0	0.00%
Bei meinem Arzt/meiner Ärztin (4)	9	22.50%

Zusammenfassung für infoimpfstofffreihung [1]

Welche der Quellen zur Information über die Corona-Impfstoffe sind für Sie wie wichtig? Bitte bringen Sie die von Ihnen ausgewählten Quellen in eine Reihenfolge. Setzen Sie die für Sie wichtigste Informationsquelle an oberste Stelle, die unwichtigste an die unterste.[Reihenfolge 1]



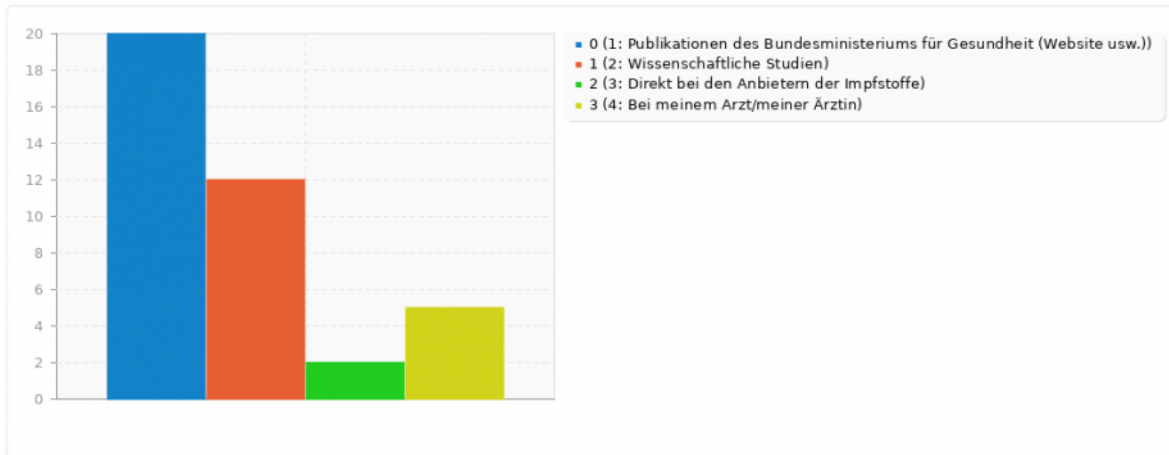
Zusammenfassung für infoimpfstoffreihung [2]

Welche der Quellen zur Information über die Corona-Impfstoffe sind für Sie wie wichtig? Bitte bringen Sie die von Ihnen ausgewählten Quellen in eine Reihenfolge. Setzen Sie die für Sie wichtigste Informationsquelle an oberste Stelle, die unwichtigste an die unterste.[Reihenfolge 2]

Antwort	Anzahl	Prozent
Publikationen des Bundesministeriums für Gesundheit (Website usw.) (1)	20	51.28%
Wissenschaftliche Studien (2)	12	30.77%
Direkt bei den Anbietern der Impfstoffe (3)	2	5.13%
Bei meinem Arzt/meiner Ärztin (4)	5	12.82%

Zusammenfassung für infoimpfstofffreihung [2]

Welche der Quellen zur Information über die Corona-Impfstoffe sind für Sie wie wichtig? Bitte bringen Sie die von Ihnen ausgewählten Quellen in eine Reihenfolge. Setzen Sie die für Sie wichtigste Informationsquelle an oberste Stelle, die unwichtigste an die unterste.[Reihenfolge 2]



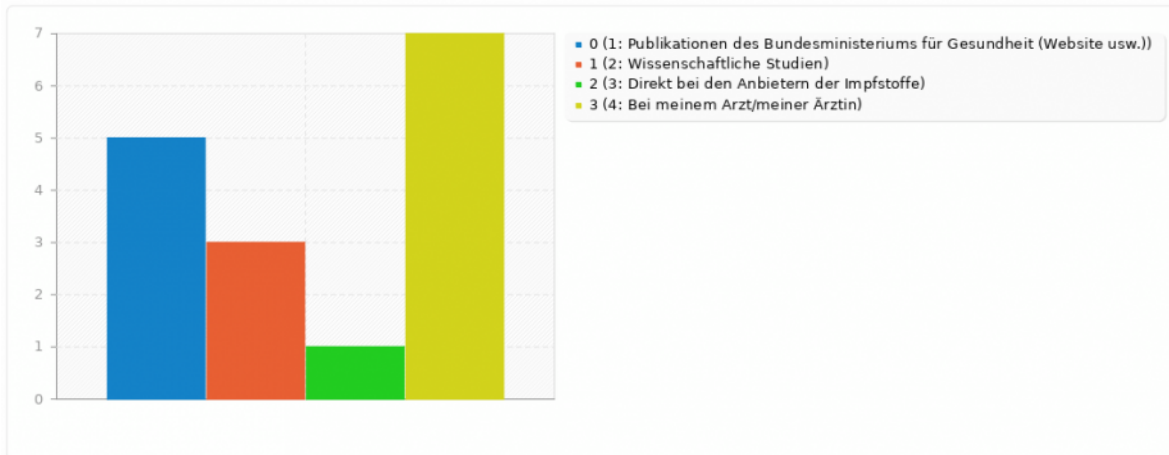
Zusammenfassung für infoimpfstoffreihung [3]

Welche der Quellen zur Information über die Corona-Impfstoffe sind für Sie wie wichtig? Bitte bringen Sie die von Ihnen ausgewählten Quellen in eine Reihenfolge. Setzen Sie die für Sie wichtigste Informationsquelle an oberste Stelle, die unwichtigste an die unterste.[Reihenfolge 3]

Antwort	Anzahl	Prozent
Publikationen des Bundesministeriums für Gesundheit (Website usw.) (1)	5	31.25%
Wissenschaftliche Studien (2)	3	18.75%
Direkt bei den Anbietern der Impfstoffe (3)	1	6.25%
Bei meinem Arzt/meiner Ärztin (4)	7	43.75%

Zusammenfassung für infoimpfstofffreihung [3]

Welche der Quellen zur Information über die Corona-Impfstoffe sind für Sie wie wichtig? Bitte bringen Sie die von Ihnen ausgewählten Quellen in eine Reihenfolge. Setzen Sie die für Sie wichtigste Informationsquelle an oberste Stelle, die unwichtigste an die unterste.[Reihenfolge 3]



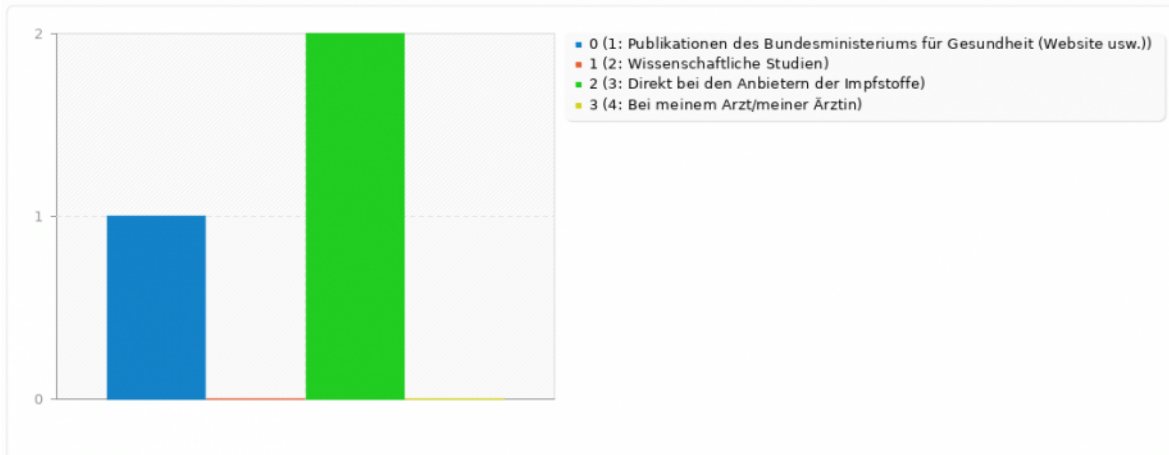
Zusammenfassung für infoimpfstofffreihung [4]

Welche der Quellen zur Information über die Corona-Impfstoffe sind für Sie wie wichtig? Bitte bringen Sie die von Ihnen ausgewählten Quellen in eine Reihenfolge. Setzen Sie die für Sie wichtigste Informationsquelle an oberste Stelle, die unwichtigste an die unterste.[Reihenfolge 4]

Antwort	Anzahl	Prozent
Publikationen des Bundesministeriums für Gesundheit (Website usw.) (1)	1	33.33%
Wissenschaftliche Studien (2)	0	0.00%
Direkt bei den Anbietern der Impfstoffe (3)	2	66.67%
Bei meinem Arzt/meiner Ärztin (4)	0	0.00%

Zusammenfassung für infoimpfstofffreihung [4]

Welche der Quellen zur Information über die Corona-Impfstoffe sind für Sie wie wichtig? Bitte bringen Sie die von Ihnen ausgewählten Quellen in eine Reihenfolge. Setzen Sie die für Sie wichtigste Informationsquelle an oberste Stelle, die unwichtigste an die unterste.[Reihenfolge 4]



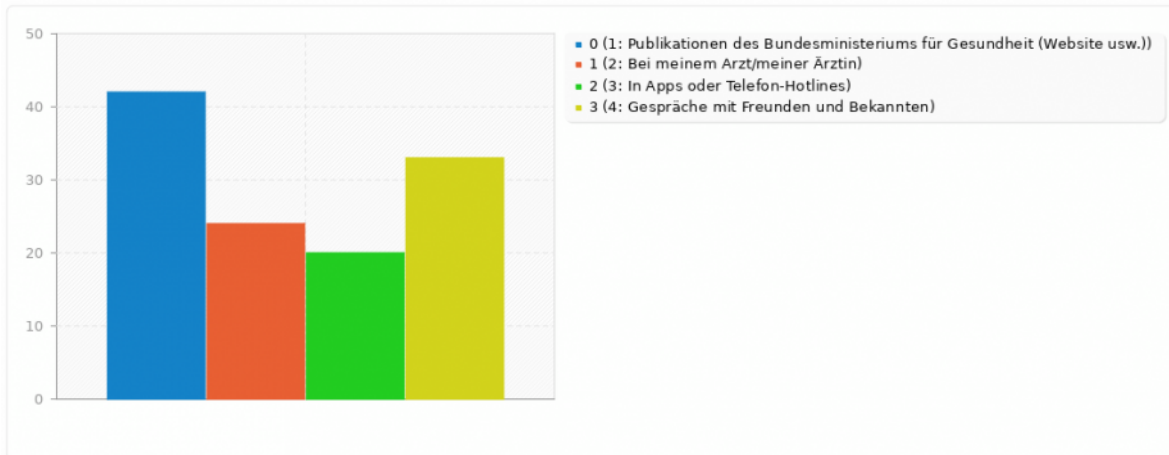
Zusammenfassung für informationimpftio

Sie haben angegeben, dass Sie sich jedenfalls ab und an über die Impfmöglichkeiten informieren. Im Folgenden wollen wir mehr wissen, wie Sie dies machen. Über welche Quellen informieren Sie sich über die Impfmöglichkeiten?

Antwort	Anzahl	Prozent
Publikationen des Bundesministeriums für Gesundheit (Website usw.) (1)	42	66.67%
Bei meinem Arzt/meiner Ärztin (2)	24	38.10%
In Apps oder Telefon-Hotlines (3)	20	31.75%
Gespräche mit Freunden und Bekannten (4)	33	52.38%

Zusammenfassung für informationimpftio

Sie haben angegeben, dass Sie sich jedenfalls ab und an über die Impfmöglichkeiten informieren. Im Folgenden wollen wir mehr wissen, wie Sie dies machen. Über welche Quellen informieren Sie sich über die Impfmöglichkeiten?



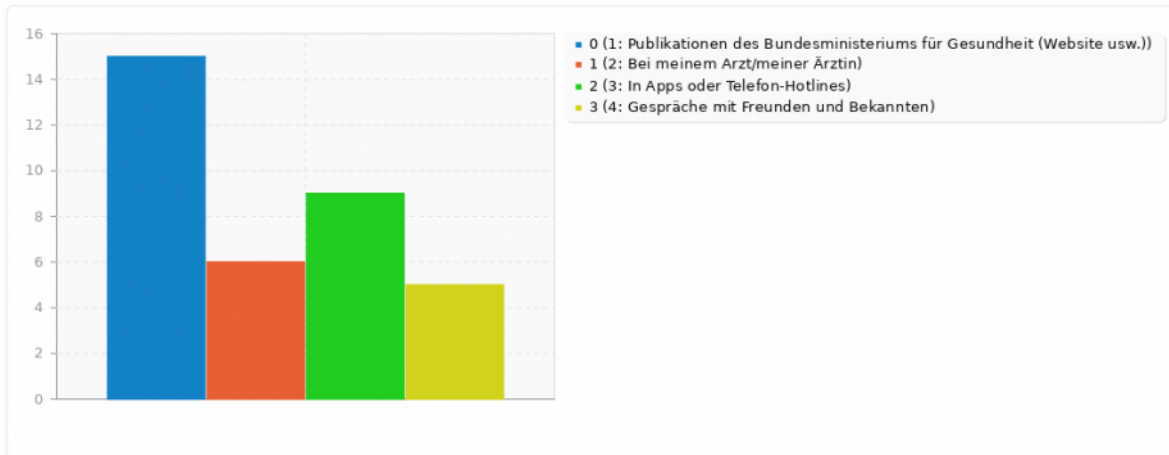
Zusammenfassung für infooptionreihung [1]

Welche der Quellen zur Information über die Impfmöglichkeiten sind für Sie wie wichtig? Bitte bringen Sie die von Ihnen ausgewählten Quellen in eine Reihenfolge. Setzen Sie die für Sie wichtigste Informationsquelle an oberste Stelle, die unwichtigste an die unterste.[Reihenfolge 1]

Antwort	Anzahl	Prozent
Publikationen des Bundesministeriums für Gesundheit (Website usw.) (1)	15	42.86%
Bei meinem Arzt/meiner Ärztin (2)	6	17.14%
In Apps oder Telefon-Hotlines (3)	9	25.71%
Gespräche mit Freunden und Bekannten (4)	5	14.29%

Zusammenfassung für infooptionreihung [1]

Welche der Quellen zur Information über die Impfmöglichkeiten sind für Sie wie wichtig? Bitte bringen Sie die von Ihnen ausgewählten Quellen in eine Reihenfolge. Setzen Sie die für Sie wichtigste Informationsquelle an oberste Stelle, die unwichtigste an die unterste.[Reihenfolge 1]



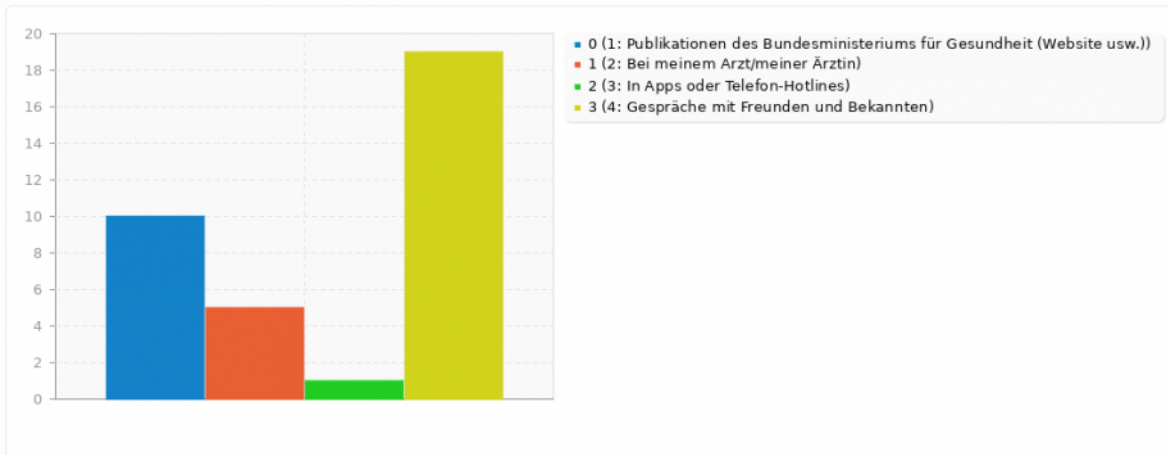
Zusammenfassung für infooptionreihung [2]

Welche der Quellen zur Information über die Impfmöglichkeiten sind für Sie wie wichtig? Bitte bringen Sie die von Ihnen ausgewählten Quellen in eine Reihenfolge. Setzen Sie die für Sie wichtigste Informationsquelle an oberste Stelle, die unwichtigste an die unterste.[Reihenfolge 2]

Antwort	Anzahl	Prozent
Publikationen des Bundesministeriums für Gesundheit (Website usw.) (1)	10	28.57%
Bei meinem Arzt/meiner Ärztin (2)	5	14.29%
In Apps oder Telefon-Hotlines (3)	1	2.86%
Gespräche mit Freunden und Bekannten (4)	19	54.29%

Zusammenfassung für infooptionreihung [2]

Welche der Quellen zur Information über die Impfmöglichkeiten sind für Sie wie wichtig? Bitte bringen Sie die von Ihnen ausgewählten Quellen in eine Reihenfolge. Setzen Sie die für Sie wichtigste Informationsquelle an oberste Stelle, die unwichtigste an die unterste.[Reihenfolge 2]



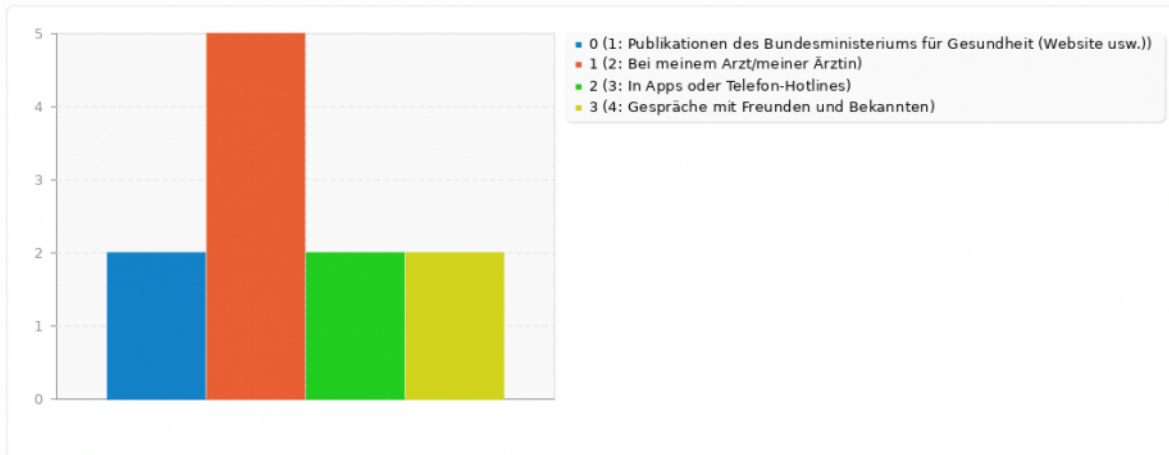
Zusammenfassung für infooptionreihung [3]

Welche der Quellen zur Information über die Impfmöglichkeiten sind für Sie wie wichtig? Bitte bringen Sie die von Ihnen ausgewählten Quellen in eine Reihenfolge. Setzen Sie die für Sie wichtigste Informationsquelle an oberste Stelle, die unwichtigste an die unterste.[Reihenfolge 3]

Antwort	Anzahl	Prozent
Publikationen des Bundesministeriums für Gesundheit (Website usw.) (1)	2	18.18%
Bei meinem Arzt/meiner Ärztin (2)	5	45.45%
In Apps oder Telefon-Hotlines (3)	2	18.18%
Gespräche mit Freunden und Bekannten (4)	2	18.18%

Zusammenfassung für infooptionreihung [3]

Welche der Quellen zur Information über die Impfmöglichkeiten sind für Sie wie wichtig? Bitte bringen Sie die von Ihnen ausgewählten Quellen in eine Reihenfolge. Setzen Sie die für Sie wichtigste Informationsquelle an oberste Stelle, die unwichtigste an die unterste.[Reihenfolge 3]




Zusammenfassung für infooptionreihung [4]

Welche der Quellen zur Information über die Impfmöglichkeiten sind für Sie wie wichtig? Bitte bringen Sie die von Ihnen ausgewählten Quellen in eine Reihenfolge. Setzen Sie die für Sie wichtigste Informationsquelle an oberste Stelle, die unwichtigste an die unterste.[Reihenfolge 4]

Antwort	Anzahl	Prozent
Publikationen des Bundesministeriums für Gesundheit (Website usw.) (1)	1	100.00%
Bei meinem Arzt/meiner Ärztin (2)	0	0.00%
In Apps oder Telefon-Hotlines (3)	0	0.00%
Gespräche mit Freunden und Bekannten (4)	0	0.00%

Zusammenfassung für infooptionreihung [4]

Welche der Quellen zur Information über die Impfmöglichkeiten sind für Sie wie wichtig? Bitte bringen Sie die von Ihnen ausgewählten Quellen in eine Reihenfolge. Setzen Sie die für Sie wichtigste Informationsquelle an oberste Stelle, die unwichtigste an die unterste.[Reihenfolge 4]



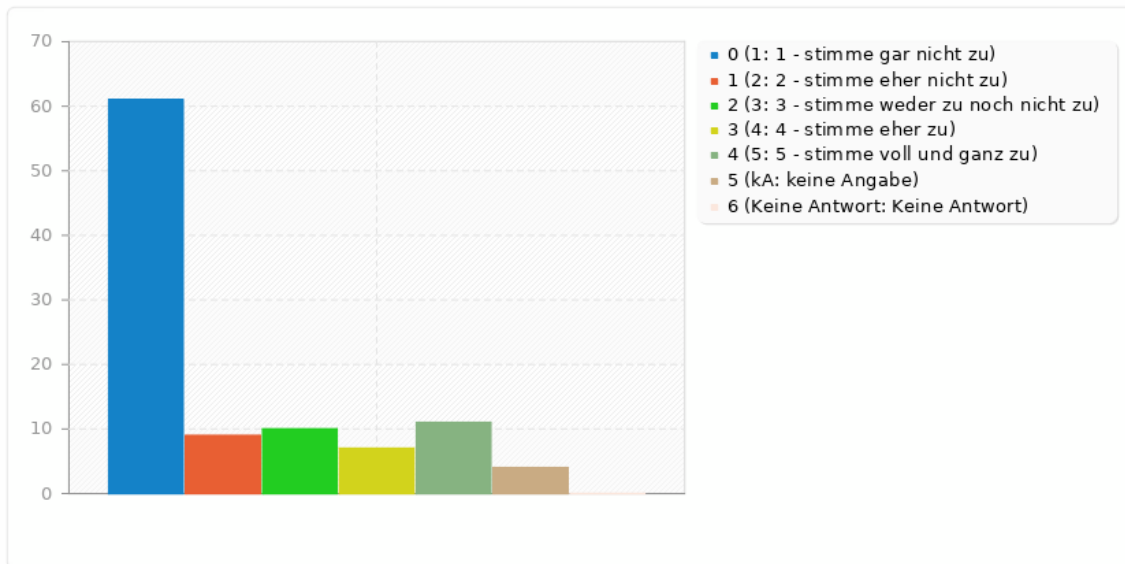
Zusammenfassung für impfdraengler(1)[Ich habe mich aktiv darum bemüht, in eine (höhere) Priorisierungsgruppe zu gelangen.]

Bitte kreuzen Sie an, inwieweit Sie den folgenden Aussagen zustimmen.

Antwort	Anzahl	Prozent
1 - stimme gar nicht zu (1)	61	59.80%
2 - stimme eher nicht zu (2)	9	8.82%
3 - stimme weder zu noch nicht zu (3)	10	9.80%
4 - stimme eher zu (4)	7	6.86%
5 - stimme voll und ganz zu (5)	11	10.78%
keine Angabe (kA)	4	3.92%
Keine Antwort	0	0.00%

Zusammenfassung für impfdraengler(1)[Ich habe mich aktiv darum bemüht, in eine (höhere) Priorisierungsgruppe zu gelangen.]

Bitte kreuzen Sie an, inwieweit Sie den folgenden Aussagen zustimmen.



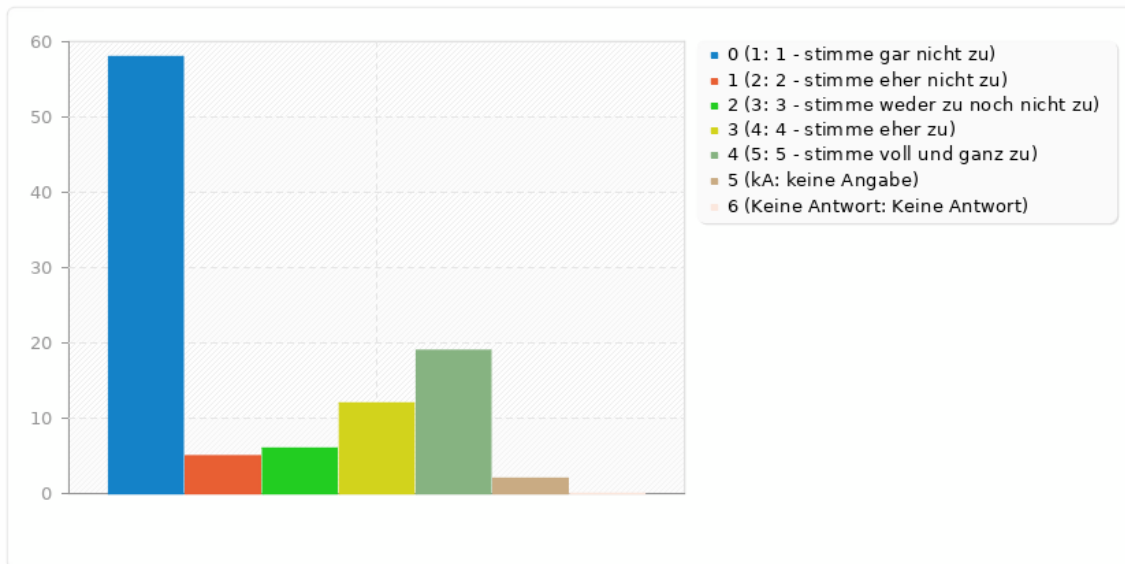
Zusammenfassung für impfdraengler(2)[Ich habe durch persönliche Beziehungen eine Impfung erhalten.]

Bitte kreuzen Sie an, inwieweit Sie den folgenden Aussagen zustimmen.

Antwort	Anzahl	Prozent
1 - stimme gar nicht zu (1)	58	56.86%
2 - stimme eher nicht zu (2)	5	4.90%
3 - stimme weder zu noch nicht zu (3)	6	5.88%
4 - stimme eher zu (4)	12	11.76%
5 - stimme voll und ganz zu (5)	19	18.63%
keine Angabe (kA)	2	1.96%
Keine Antwort	0	0.00%

Zusammenfassung für impfdraengler(2)[Ich habe durch persönliche Beziehungen eine Impfung erhalten.]

Bitte kreuzen Sie an, inwieweit Sie den folgenden Aussagen zustimmen.



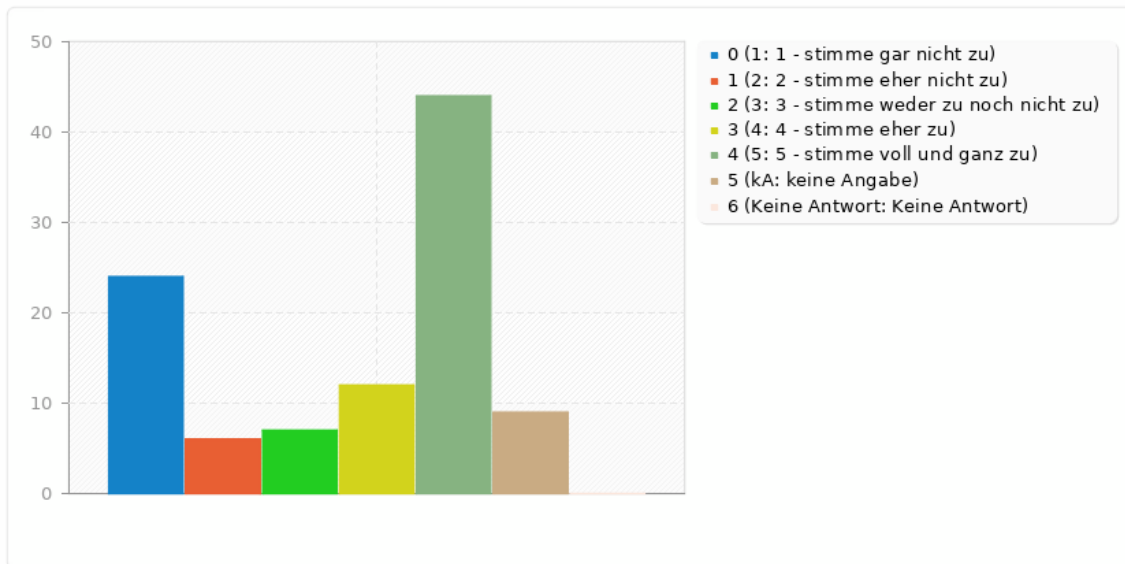
Zusammenfassung für impfdraengler(3)[Ich habe gewartet, bis ich regulär an der Reihe war, und eine Terminfindung nicht beschleunigt.]

Bitte kreuzen Sie an, inwieweit Sie den folgenden Aussagen zustimmen.

Antwort	Anzahl	Prozent
1 - stimme gar nicht zu (1)	24	23.53%
2 - stimme eher nicht zu (2)	6	5.88%
3 - stimme weder zu noch nicht zu (3)	7	6.86%
4 - stimme eher zu (4)	12	11.76%
5 - stimme voll und ganz zu (5)	44	43.14%
keine Angabe (kA)	9	8.82%
Keine Antwort	0	0.00%

Zusammenfassung für impfdraengler(3)[Ich habe gewartet, bis ich regulär an der Reihe war, und eine Terminfindung nicht beschleunigt.]

Bitte kreuzen Sie an, inwieweit Sie den folgenden Aussagen zustimmen.



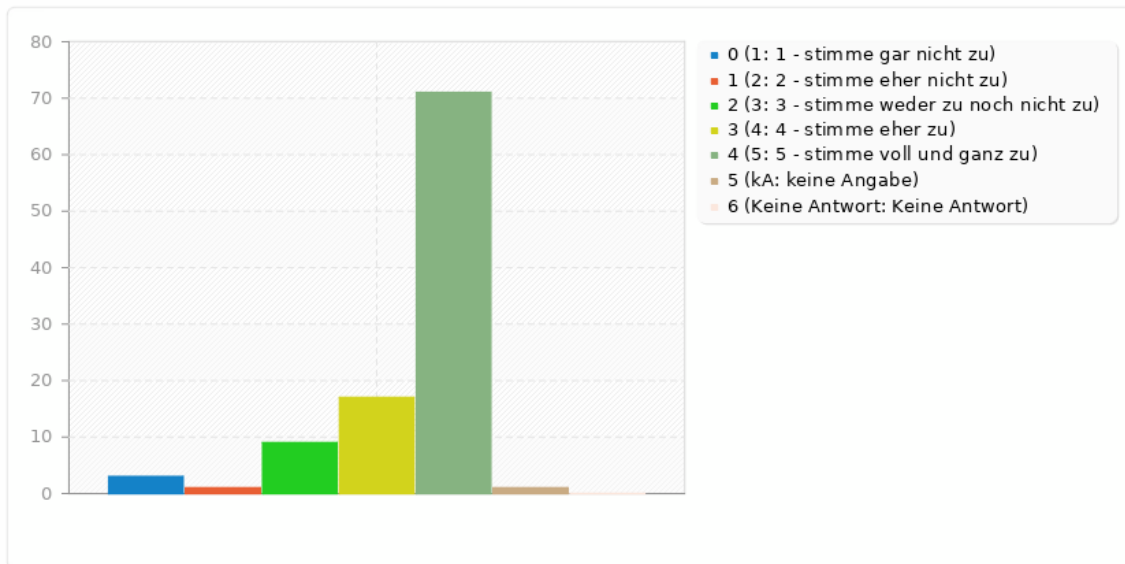
Zusammenfassung für impfdraengler(4)[Ich habe mich für andere gefreut, wenn diese ihre Impfung erhalten haben.]

Bitte kreuzen Sie an, inwieweit Sie den folgenden Aussagen zustimmen.

Antwort	Anzahl	Prozent
1 - stimme gar nicht zu (1)	3	2.94%
2 - stimme eher nicht zu (2)	1	0.98%
3 - stimme weder zu noch nicht zu (3)	9	8.82%
4 - stimme eher zu (4)	17	16.67%
5 - stimme voll und ganz zu (5)	71	69.61%
keine Angabe (kA)	1	0.98%
Keine Antwort	0	0.00%

Zusammenfassung für impfdraengler(4)[Ich habe mich für andere gefreut, wenn diese ihre Impfung erhalten haben.]

Bitte kreuzen Sie an, inwieweit Sie den folgenden Aussagen zustimmen.



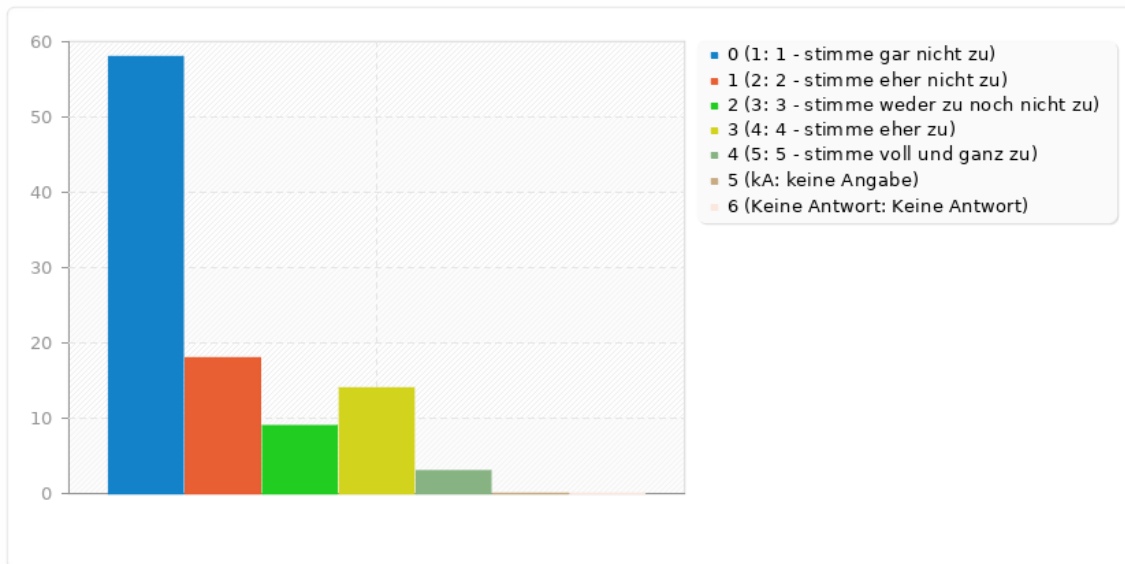
Zusammenfassung für impfdraengler(5)[Wenn andere Personen vor mir geimpft wurden,
war ich neidisch auf sie.]

Bitte kreuzen Sie an, inwieweit Sie den folgenden Aussagen zustimmen.

Antwort	Anzahl	Prozent
1 - stimme gar nicht zu (1)	58	56.86%
2 - stimme eher nicht zu (2)	18	17.65%
3 - stimme weder zu noch nicht zu (3)	9	8.82%
4 - stimme eher zu (4)	14	13.73%
5 - stimme voll und ganz zu (5)	3	2.94%
keine Angabe (kA)	0	0.00%
Keine Antwort	0	0.00%

Zusammenfassung für impfdraengler(5)[Wenn andere Personen vor mir geimpft wurden, war ich neidisch auf sie.]

Bitte kreuzen Sie an, inwieweit Sie den folgenden Aussagen zustimmen.



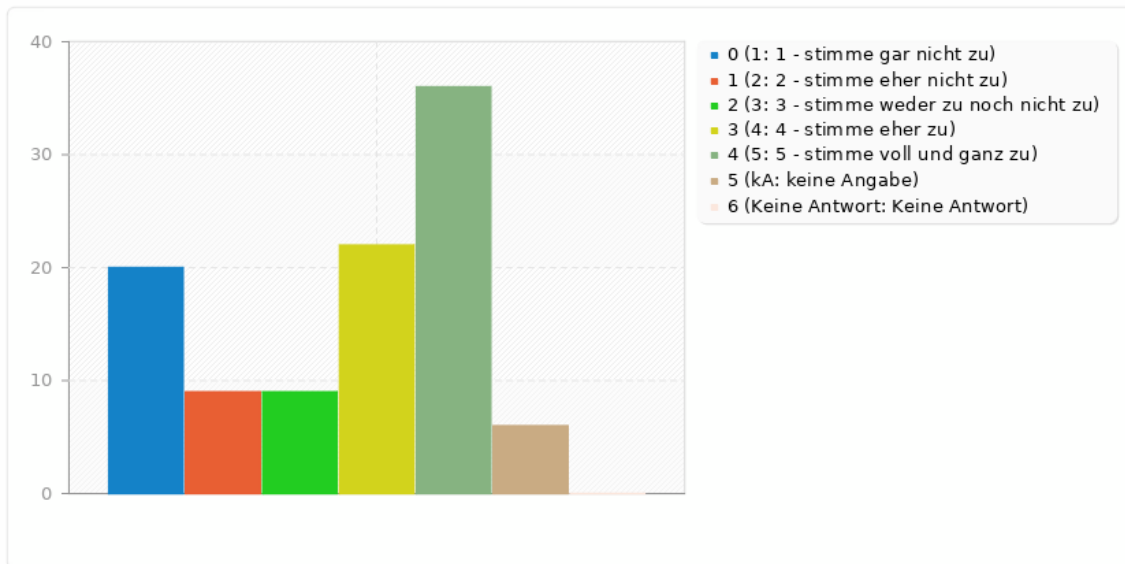
Zusammenfassung für impfdraengler(6)[Ich habe mich aktiv für die Impfung
nahestehender Menschen eingesetzt.]

Bitte kreuzen Sie an, inwieweit Sie den folgenden Aussagen zustimmen.

Antwort	Anzahl	Prozent
1 - stimme gar nicht zu (1)	20	19.61%
2 - stimme eher nicht zu (2)	9	8.82%
3 - stimme weder zu noch nicht zu (3)	9	8.82%
4 - stimme eher zu (4)	22	21.57%
5 - stimme voll und ganz zu (5)	36	35.29%
keine Angabe (kA)	6	5.88%
Keine Antwort	0	0.00%

Zusammenfassung für impfdraengler(6)[Ich habe mich aktiv für die Impfung
nahestehender Menschen eingesetzt.]

Bitte kreuzen Sie an, inwieweit Sie den folgenden Aussagen zustimmen.



Zusammenfassung für impfdraengler(7)[Ich fand die Einhaltung der bis Anfang Juni geltenden Impfpriorisierung sinnvoll.]

Bitte kreuzen Sie an, inwieweit Sie den folgenden Aussagen zustimmen.

Antwort	Anzahl	Prozent
1 - stimme gar nicht zu (1)	9	8.82%
2 - stimme eher nicht zu (2)	13	12.75%
3 - stimme weder zu noch nicht zu (3)	15	14.71%
4 - stimme eher zu (4)	24	23.53%
5 - stimme voll und ganz zu (5)	36	35.29%
keine Angabe (kA)	5	4.90%
Keine Antwort	0	0.00%

Zusammenfassung für impfdraengler(7)[Ich fand die Einhaltung der bis Anfang Juni geltenden Impfpriorisierung sinnvoll.]

Bitte kreuzen Sie an, inwieweit Sie den folgenden Aussagen zustimmen.

